

2020

Demonstrações Financeiras

NCP 1 - Prestação de contas

FAM
FUNDO DE APOIO
MUNICIPAL

Introdução

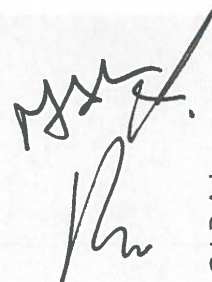
As demonstrações financeiras foram efetuadas de acordo com os princípios e demais critérios definidos no Sistema de Normalização Contabilística para as Administrações Públicas (SNC-AP), instituído pelo Decreto-Lei n.º 192/2015, de 11 de setembro, concretamente no que se refere à Norma de Contabilidade Pública 1 (NCP 1) relativa à estrutura e conteúdo das Demonstrações Financeiras, e de acordo com o Regime de Administração Financeira do Estado aprovado pelo Decreto-Lei n.º 155/1992 de 28 de julho, na sua atual redação.

As demonstrações financeiras permitem obter a informação necessária acerca dos recursos e obrigações de uma entidade à data de relato, dos gastos suportados e rendimentos obtidos durante o período de relato e do fluxo de recursos entre datas de relato.

Relativamente ao Fundo de Apoio Municipal (FAM), a informação disponibilizada pelas demonstrações financeiras permite aos utilizadores efetuar avaliações acerca da capacidade desta entidade cumprir as suas obrigações e continuar a fornecer serviços a um dado nível, bem como acerca da quantidade de recursos que necessitam de ser fornecidos à entidade no futuro, permitindo ainda uma representação estruturada da posição financeira e do desempenho financeiro do fundo.

Os objetivos das demonstrações financeiras são proporcionar informação útil para a tomada de decisão e para a responsabilização pela prestação de contas relativamente aos recursos que lhe foram confinados, nomeadamente apresentado informação relativa a:

- Origem, afetação e uso dos recursos;
- Forma como a entidade financiou as suas atividades e satisfaz as suas necessidades de caixa;
- Avaliação da capacidade da entidade financiar as suas atividades e satisfazer os seus passivos e compromissos;
- Posição financeira da entidade e suas alterações;
- Avaliação, de forma agregada, do desempenho da entidade em termos do custo dos serviços, eficiência e do cumprimento dos objetivos em geral.



FUNDO DE APOIO MUNICIPAL

AS DEMONSTRAÇÕES FINANCEIRAS INCLUEM:

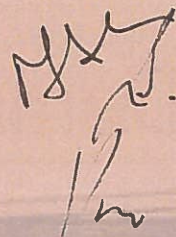
- Ativos
- Passivos
- Património Líquido
- Rendimentos
- Gastos
- Outras alterações do Património Líquido
- Fluxos de Caixa

AS DEMONSTRAÇÕES FINANCEIRAS AFEREM:

- Se os recursos foram obtidos e usados de acordo com o orçamento legalmente adotado
- Se os recursos foram obtidos e usados de acordo com os requisitos legais e contratuais, incluindo limites financeiros estabelecidos pelas autoridades legislativas apropriadas

01/01/2020 - 31/12/2020

RESUMO



FUNDO DE APOIO MUNICIPAL

ATIVO

€552.5 milhões

PATRIMÓNIO LÍQUIDO

€424.6 milhões

PASSIVO

€128.0 milhões

RESULTADO LÍQUIDO DO PERÍODO

€5.8 milhões

SALDO DA GERÊNCIA SEGUINTE

€83.7 milhões

01/01/2020 - 31/12/2020

Demonstrações Financeiras



FUNDO DE APOIO MUNICIPAL

Responsáveis pelas demonstrações financeiras

Responsabilidade pelas demonstrações financeiras cfr. parágrafo 12 NCP 1)	Nome	Cargo / Órgão
Elaboração	Bruno Miguel Batista Gouveia Mouco	Responsável pela contabilidade
Apresentação e divulgação	Miguel Ângelo da Cunha Gonçalves de Almeida	Presidente da Direção Executiva
Aprovação	Manuel Augusto Soares Machado	Presidente da Comissão de Acompanhamento

Componentes das demonstrações financeiras

O conjunto completo das demonstrações financeiras compreende:

- Um balanço;
- Uma demonstração de resultados por natureza;
- Uma demonstração das alterações do património líquido;
- Uma demonstração de fluxos de caixa;
- Anexo às demonstrações financeiras.

Deverão ser ainda preparadas demonstrações financeiras previsionais.

O Fundo de Apoio Municipal é uma entidade obrigada a apresentar apenas as demonstrações financeiras individuais.

01/01/2020 - 31/12/2020

Estrutura e conteúdo

Balanço

Euros

Rubricas	Notas	2020	2019
ATIVO			
Ativo não corrente			
Ativos fixos tangíveis	5	19 359,81	17 091,51
Propriedades de investimento		0,00	0,00
Ativos intangíveis	3	7 192,62	3 372,25
Ativos biológicos		0,00	0,00
Participações financeiras		0,00	0,00
Devedores por emprést. bonif. e sub.reembols.	18.1	438 313 177,06	449 182 487,49
Clientes, contribuintes e utentes		0,00	0,00
Acionistas/sócios/associados		0,00	0,00
Diferimentos		0,00	0,00
Outros ativos financeiros		0,00	0,00
Ativos por impostos diferidos		0,00	0,00
Outras contas a receber		0,00	0,00
		438 339 729,49	449 202 951,25
Ativo corrente			
Inventários		0,00	0,00
Ativos biológicos		0,00	0,00
Devedores por transfer. e sub. não reembols.		0,00	0,00
Devedores por emprést. bonif. e sub.reembols.		0,00	0,00
Clientes, contribuintes e utentes		0,00	0,00
Estado e outros entes públicos		0,00	0,00
Acionistas/sócios/associados	23.1	7 996 980,73	23 732 279,77
Outras contas a receber		4 267,69	1 869,72
Diferimentos		950,85	905,57
Ativos financeiros detidos para negociação		0,00	0,00
Outros ativos financeiros	18.1	22 474 095,00	0,00
Ativos não correntes detidos para venda		0,00	0,00
Caixa e depósitos		83 701 159,09	79 151 610,18
		114 177 453,36	102 886 665,24
Total do Ativo		552 517 182,85	552 089 616,49

FUNDO DE APOIO MUNICIPAL

01/01/2020 - 31/12/2020

Estrutura e conteúdo

Balanço

Euros

Rubricas	Notas	2020	2019
PATRIMÓNIO LÍQUIDO			
Património/Capital		417 857 175,00	417 857 175,00
Ações (quotas) próprias		0,00	0,00
Outros instrumentos de capital próprio		0,00	0,00
Prémios de emissão		0,00	0,00
Reservas		0,00	0,00
Resultados transitados	23.2	856 659,58	1 414 657,38
Ajustamentos em ativos financeiros		0,00	0,00
Excedentes de revalorização		0,00	0,00
Outras variações no património líquido		0,00	0,00
Resultado líquido do período		5 842 513,79	5 378 171,80
		424 556 348,37	424 650 004,18
PASSIVO			
Passivo não corrente			
Provisões		0,00	0,00
Financiamentos obtidos	7	90 165 790,66	120 000 000,00
Fornecedores de investimentos		0,00	0,00
Fornecedores		0,00	0,00
Responsabilidades por benefícios pós-emprego		0,00	0,00
Diferimentos		0,00	0,00
Passivos por impostos diferidos		0,00	0,00
Outras contas a pagar		0,00	0,00
		90 165 790,66	120 000 000,00
Passivo corrente			
Credores transfer. e sub. não reembolsáveis		0,00	0,00
Fornecedores	23.2	5 871 431,14	5 674 380,51
Adiant. de clientes, contribuintes utentes		0,00	0,00
Estado e outros entes públicos	23.2	1 553 073,28	1 429 640,61
Acionistas/sócios/associados		0,00	0,00
Financiamentos obtidos	7	30 000 151,86	340,00
Fornecedores de investimentos		0,00	0,00
Outras contas a pagar	23.3	346 342,27	309 397,37
Diferimentos	23.4	24 045,27	25 853,82
Passivos financeiros detidos para negociação		0,00	0,00
Outros passivos financeiros		0,00	0,00
		37 795 043,82	7 439 612,31
Total do Passivo		127 960 834,48	127 439 612,31
Total do Património Líquido e Passivo		552 517 182,85	552 089 616,49

FUNDO DE APOIO MUNICIPAL

01/01/2020 - 31/12/2020

Estrutura e conteúdo

FUNDO DE APOIO MUNICIPAL

01/01/2020 - 31/12/2020

Demonstração de resultados por natureza

		Euros	
Rendimentos e Gastos	Notas	2020	2019
Impostos, contribuições e taxas	14	32 821,01	34 951,23
Vendas			
Prestações de serviços e concessões			
Transferências e subsídios correntes obtidos	14	397 390,51	337 240,28
Rend/Gast. Imput.ent.cont.,assoc. e emp.conj.		0,00	0,00
Variações nos inventários da produção		0,00	0,00
Trabalhos para a própria entidade		0,00	0,00
Custo das merc. vend. e das matérias consum.		0,00	0,00
Fornecimentos e serviços externos	23.5	-80 295,85	-54 591,79
Gastos com pessoal	23.6	-303 565,36	-275 347,96
Transferências e subsídios concedidos		0,00	0,00
Prestações sociais		0,00	0,00
Imp.de invent.e ativos biol. (perdas/revers.)		0,00	0,00
Imparid. de dívidas a receber(perdas/revers.)		0,00	0,00
Provisões (aumentos/reduções)		0,00	0,00
Imp. invest. não dep./amortiz(perdas/revers.)		0,00	0,00
Aumentos/reduções de justo valor		0,00	0,00
Outros rendimentos	13	767,69	0,00
Outros gastos	23.7	1 324,70	-275,51
Res. antes deprec. e gastos de financiamento		48 442,70	41 976,25
Gastos/reversões de depreciação e amortização		-12 920,06	-16 750,12
Imparid. invest. dep./amortiz(perdas/revers.)		0,00	0,00
Result. operac(antes de gastos financiamento)		35 522,64	25 226,13
Juros e rendimentos similares obtidos	13	7 975 400,08	7 550 325,76
Juros e gastos similares suportados	7	-615 335,65	-767 739,48
Resultado antes de impostos		7 395 587,07	6 807 812,41
Imposto sobre o rendimento		-1 553 073,28	-1 429 640,61
Resultado líquido do período		5 842 513,79	5 378 171,80

Demonstração das alterações no património líquido

		Euros												
Descrição	Notas	Património Líquido atribuído aos detentores do Património Líquido da entidade que controla												
		Capital / Património Subscrito	Ações (quotas) próprias	Outros instrumentos de capital próprio	Prêmios de emissão	Reservas	Resultados transitados	Ajustamentos em ativos financeiros	Excedentes de revalorização	Outras variações no património líquido	Resultado líquido do período	TOTAL	Interesses que não controlam	Total do património líquido
POSICÃO NO INÍCIO DO PERÍODO (1)		417 857 175,00	0,00	0,00	0,00	0,00	1 414 657,38	0,00	0,00	0,00	5 378 171,80	424 650 004,18	0,00	424 650 004,18
ALTERAÇÕES NO PERÍODO														
Ajustamentos de transição de ref. contabilístico		0,00	0,00	0,00	0,00	0,00	0,00	0,00	0,00	0,00	0,00	0,00	0,00	0,00
Alterações de políticas contabilísticas		0,00	0,00	0,00	0,00	0,00	0,00	0,00	0,00	0,00	0,00	0,00	0,00	0,00
Correção de erros materiais		0,00	0,00	0,00	0,00	0,00	0,00	0,00	0,00	0,00	0,00	0,00	0,00	0,00
Diferenças de conv.de demonstrações financeiras		0,00	0,00	0,00	0,00	0,00	0,00	0,00	0,00	0,00	0,00	0,00	0,00	0,00
Realização de excedentes de revalorização		0,00	0,00	0,00	0,00	0,00	0,00	0,00	0,00	0,00	0,00	0,00	0,00	0,00
Excedentes de revalorização e resp. variações		0,00	0,00	0,00	0,00	0,00	0,00	0,00	0,00	0,00	0,00	0,00	0,00	0,00
Transferências e subsídios de capital		0,00	0,00	0,00	0,00	0,00	0,00	0,00	0,00	0,00	0,00	0,00	0,00	0,00
Outras alt. reconhecidas no Património Líquido		0,00	0,00	0,00	0,00	0,00	-557.997,00	0,00	0,00	0,00	5 378 171,80	-5 936 169,60	0,00	-5 936 169,60
	(2)	0,00	0,00	0,00	0,00	0,00	557.997,00	0,00	0,00	0,00	5 378 171,80	-5 936 169,60	0,00	-5 936 169,60
RESULTADO LÍQUIDO DO PERÍODO (3)											5 842 513,79	5 842 513,79	0,00	5 842 513,79
RESULTADO INTEGRAL (4) = (2) - (3)											464 341,99	-93 655,81	0,00	-93 655,81
OPERAÇÃO COM DETENTORES DE CAPITAL NO PERÍODO														
Subscrições de capital/património		0,00	0,00	0,00	0,00	0,00	0,00	0,00	0,00	0,00	0,00	0,00	0,00	0,00
Subscrições de prémios de emissão		0,00	0,00	0,00	0,00	0,00	0,00	0,00	0,00	0,00	0,00	0,00	0,00	0,00
Entradas para cobertura de perdas		0,00	0,00	0,00	0,00	0,00	0,00	0,00	0,00	0,00	0,00	0,00	0,00	0,00
Outras operações		0,00	0,00	0,00	0,00	0,00	0,00	0,00	0,00	0,00	0,00	0,00	0,00	0,00
	(5)	0,00	0,00	0,00	0,00	0,00	0,00	0,00	0,00	0,00	0,00	0,00	0,00	0,00
POSICÃO NO FIM DO PERÍODO (6) = (1) + (2) - (3) - (5)		417 857 175,00	0,00	0,00	0,00	0,00	856 659,58	0,00	0,00	0,00	5 842 513,79	424 556 348,37	0,00	424 556 348,37

Estrutura e conteúdo

M. A. S.
R. A. S.

Demonstração das alterações no património líquido - 2019

Euros

Descrição	Notas	Património Líquido atribuído aos detentores do Património Líquido da entidade que controla							Excedentes de revalorização	Outras variações no património líquido	Resultado líquido do período	TOTAL	Interesses que não controlam	Total do património líquido
		Capital / Património Subscrito	Ações (quotas) próprias	Outros instrumentos de capital própria	Prémios de emissão	Reservas	Resultados transitados	Ajustamentos em ativos financeiros						
POSIÇÃO NO INÍCIO DO PERÍODO (1)		417.857.175,00	0,00	0,00	0,00	0,00	2.757.859,07	0,00	0,00	0,00	4.333.432,92	424.948.466,99	0,00	424.948.466,99
ALTERAÇÕES NO PERÍODO														
Ajustamentos de transição de ref contabêstico		0,00	0,00	0,00	0,00	0,00	0,00	0,00	0,00	0,00	0,00	0,00	0,00	0,00
Alterações de políticas contabêsticas		0,00	0,00	0,00	0,00	0,00	0,00	0,00	0,00	0,00	0,00	0,00	0,00	0,00
Correção de erros materiais		0,00	0,00	0,00	0,00	0,00	0,00	0,00	0,00	0,00	0,00	0,00	0,00	0,00
Diferenças de conv de demonstrações financeiras		0,00	0,00	0,00	0,00	0,00	0,00	0,00	0,00	0,00	0,00	0,00	0,00	0,00
Realização de excedentes de revalorização		0,00	0,00	0,00	0,00	0,00	0,00	0,00	0,00	0,00	0,00	0,00	0,00	0,00
Excedentes de revalorização e resp variações		0,00	0,00	0,00	0,00	0,00	0,00	0,00	0,00	0,00	0,00	0,00	0,00	0,00
Transferências e subsídios de capital		0,00	0,00	0,00	0,00	0,00	0,00	0,00	0,00	0,00	0,00	0,00	0,00	0,00
Outras at reconhecidas no Património Líquido		0,00	0,00	0,00	0,00	0,00	-1.343.201,69	0,00	0,00	0,00	-4.333.432,92	-5.676.634,61	0,00	-5.676.634,61
(2)		0,00	0,00	0,00	0,00	0,00	-1.343.201,69	0,00	0,00	0,00	-4.333.432,92	-5.676.634,61	0,00	-5.676.634,61
RESULTADO LÍQUIDO DO PERÍODO (3)											5.378.171,80	5.378.171,80	0,00	5.378.171,80
RESULTADO INTEGRAL (4) = (2) + (3)											1.044.738,88	-298.462,81	0,00	-298.462,81
OPERAÇÃO COM DETENTORES DE CAPITAL NO PERÍODO														
Subscrições de capital/património		0,00	0,00	0,00	0,00	0,00	0,00	0,00	0,00	0,00	0,00	0,00	0,00	0,00
Subscrições de prémios de emissão		0,00	0,00	0,00	0,00	0,00	0,00	0,00	0,00	0,00	0,00	0,00	0,00	0,00
Entradas para cobertura de perdas		0,00	0,00	0,00	0,00	0,00	0,00	0,00	0,00	0,00	0,00	0,00	0,00	0,00
Outras operações		0,00	0,00	0,00	0,00	0,00	0,00	0,00	0,00	0,00	0,00	0,00	0,00	0,00
(5)		0,00	0,00	0,00	0,00	0,00	0,00	0,00	0,00	0,00	0,00	0,00	0,00	0,00
POSIÇÃO NO FIM DO PERÍODO (6) = (1)+(2)+(3)+(5)		417.857.175,00	0,00	0,00	0,00	0,00	1.414.657,38	0,00	0,00	0,00	5.378.171,80	424.650.004,18	0,00	424.650.004,18

FUNDO DE APOIO MUNICIPAL

01/01/2020 - 31/12/2020

Estrutura e conteúdo

Demonstração de fluxos de caixa

FUNDO DE APOIO MUNICIPAL

01/01/2020 - 31/12/2020

Rubricas	Notas	Períodos	
		2020	2019
Fluxos de caixa das atividades operacionais			
Recebimentos de clientes		0,00	0,00
Recebimentos de contribuintes		0,00	0,00
Recebimentos transferências e subsídios correntes	14	379 152,35	335 428,31
Recebimentos de utentes	14	31 012,46	33 227,63
Pagamentos a fornecedores	23.5	-83 325,10	-60 912,59
Pagamentos ao pessoal	23.6	-291 382,51	-270 563,90
Pagamentos a contribuintes / utentes		0,00	0,00
Pagamentos de transferências e subsídios		0,00	0,00
Pagamentos de prestações sociais		0,00	0,00
Caixa gerada pelas Operações		35 457,20	37 179,45
Pagamento / recebimento do Imp. sobre rendimento		0,00	0,00
Outros recebimentos/pagamentos	23.2	-3 051 221,43	-1 157 885,41
Fluxos de caixa das atividades operacionais (a)		-3 015 764,23	-1 120 705,96
Fluxos de caixa das atividades de investimento			
Pagamentos respeitante a:			
Ativos fixos tangíveis	5	-14 113,88	-1 811,97
Ativos intangíveis	3	-4 894,85	0,00
Propriedades de Investimento		0,00	0,00
Investimentos financeiros	18.1	-1 317 565,10	-38 700 520,32
Outros ativos		0,00	0,00
Recebimentos proveniente de:			
Ativos fixos tangíveis		0,00	0,00
Ativos intangíveis		0,00	0,00
Propriedades de Investimento		0,00	0,00
Investimentos financeiros	18.1	12 186 875,53	14 163 109,78
Outros ativos		0,00	0,00
Subsídios ao investimento	14	18 238,16	1 811,97
Transferências de capital		0,00	0,00
Juros e rendimentos similares	13	7 977 269,80	7 548 456,04
Dividendos		0,00	0,00
Fluxos de caixa das atividades de investimento (b)		18 845 809,66	-16 988 954,50
Fluxos de caixa das atividades de financiamento			
Recebimentos proveniente de:			
Financiamentos obtidos	7	165 790,66	0,00
Realizações de cap. e de out. instrumentos de cap.		0,00	0,00
Cobertura de prejuízos		0,00	0,00
Doações		0,00	0,00
Outras operações de financiamento	23.1	11 616 459,49	46 713 666,43
Pagamento respeitantes a:			
Financiamentos obtidos		0,00	-30 000 000,00
Juros e gastos similares	7	-588 651,67	-744 309,16
Dividendos		0,00	0,00
Reduções de cap. e de outros instrumentos de cap.		0,00	0,00
Outras operações de financiamento		0,00	0,00
Fluxos de caixa das atividades de financiamento(c)		11 193 598,48	15 969 357,27
Variação de caixa e seus equivalentes (a+b+c)		27 023 643,91	-2 140 303,19
Efeito das diferenças de câmbio		0,00	0,00
Caixa e seus equivalentes de cx. no início do per.		79 151 610,18	81 291 913,37
Caixa e seus equivalentes de caixa no fim do per.		106 175 254,09	79 151 610,18
CONCILIAÇÃO ENTRE CX E SEUS EQUIV E SALDO GERÊNCIA			
Caixa e seus equivalentes de cx. no início do per.		79 151 610,18	81 291 913,37
-Equivalentes a caixa no início do período		0,00	-15 000 000,00
+ Parte do SG que não constitui equiv. de caixa		0,00	0,00
-Variações cambiais de caixa no início do período		0,00	0,00
= Saldo da gerência anterior (SGA)		79 151 610,18	66 291 913,37
SGA De execução orçamental		79 151 270,18	66 290 870,75
SGA De operações de tesouraria		340,00	1 042,62
Caixa e seus equivalentes de caixa no fim do per.		106 175 254,09	79 151 610,18
-Equivalentes a caixa no fim do período		-22 474 095,00	0,00
+ Parte do SG que não constitui equiv. de caixa		0,00	0,00
-Variações cambiais de caixa no fim do período		0,00	0,00
= Saldo da gerência seguinte (SGS)		83 701 159,09	79 151 610,18
SGS De execução orçamental		83 701 007,23	79 151 270,18
SGS De operações de tesouraria		151,86	340,00

Anexo às demonstrações financeiras

FUNDO DE APOIO MUNICIPAL

1- Identificação da entidade, período de relato e referencial contabilístico

CARATERIZAÇÃO DA ENTIDADE		
1. Identificação		
1.1	Designação	Fundo de Apoio Municipal
1.2	Contactos oficiais	
1.2.1	Endereço postal [arruamento, código postal e localidade]	Rua Gregório Lopes, Lote 1514 R/C, 1400-195 Lisboa
1.2.2	Endereço de correio eletrónico	geral@fam.gov.pt
1.2.3	Telefone	214031390
1.2.4	Endereço da página na internet	http://www.fam.gov.pt
1.3	NIPC	513319182
1.4	Código de atividade económica [CAE]	B4114 - Atividades de apoio à administração pública
1.5	Missão/objeto social	O FAM tem como missão contribuir para a promoção da recuperação financeira dos municípios que se encontrem em situação de rutura financeira nos termos previstos da Lei n.º 73/2013, de 3 de setembro [RFALEI], bem como a sua prevenção, através da adoção de mecanismos de reequilíbrio orçamental, de reestruturação da dívida e de assistência técnica.
1.6	No ano em apreço a entidade esteve	Em atividade
2. Enquadramento		
2.1	Enquadramento no Sector Público	Administração Central
2.2	Forma jurídica / tipo societário	Fundo e serviços autónomo, instituto público
2.3	Para as entidades criadas ao abrigo do Código Civil/Código das Sociedades comerciais:	
2.3.1	Data da escritura de constituição / contrato de sociedade ou diploma de criação	
2.3.2	Estatutos/acordos parasociais e respetivas alterações até ao ano n-1	
2.3.3	Alterações aos estatutos / contrato de sociedade ou acordos parasociais ocorridas no ano em apreço	Sim (alteração do capital social por força do art.º 303.º da Lei n.º 114/2017 de 29 de dezembro)
2.4	É entidade pública reclassificada de acordo com as listas anuais do INE	Não
2.5	Em caso afirmativo, desde quando	
2.6	É entidade pública concedente?	Não
2.7	É entidade concessionária /subconcessionária [pública ou privada]?	Não
2.8	Período da concessão	
2.9	Natureza da concessão	
2.1	Sendo concessionária, identificação da empresa concedente	
3. Recursos humanos		
3.1	Número total de trabalhadores no início do período do relato	4
3.2	Número total de trabalhadores no fim do período do relato	6
3.3	Número de colaboradores em regime de prestação de serviços no início do período do relato	0
3.4	Número de colaboradores em regime de prestação de serviços no fim do período do relato	0
3.5	Anexar quadro de pessoal do período do relato em apreço (quando aplicável)	
4. Regime e organização contabilística		
4.1	Referencial contabilístico utilizado	SNCAP
4.2	Subsistema aplicável	SNCAP - integral
4.3	Manual de procedimentos contabilísticos	Não
4.4	Existência de descentralização contabilística	Não
4.4	Em caso afirmativo, breve descrição da articulação com a contabilidade central	
5. Outras informações		
5.1	Existência de Manual/Regulamento/Normas de controlo interno	Sim
5.2	Identificar as normas de controlo interno de especial relevo em matéria de gestão administrativa e financeira/patrimonial	Anexo
5.3	Estrutura organizacional	Lei n.º 53/2014, de 25 de agosto.
5.4	Organograma	Sim
5.5	Ações inspetivas ou de auditoria, levadas a efeito por órgãos de controlo interno e externo	Não
5.6	Ações de auditoria externa desenvolvidas por iniciativa dos órgãos da entidade	Não
5.7	Outras ações de auditoria não especificadas	

01/01/2020 - 31/12/2020

Anexo às demonstrações financeiras

FUNDO DE APOIO MUNICIPAL

3.1- Ativos intangíveis - Variação das amortizações e perdas por imparidades acumuladas

Euros

RUBRICAS (1)	Início do Período				Final do Período			
	Quantia Bruta (2)	Amortizações Acumuladas (3)	Perdas por Imparidade Acumuladas (4)	Quantia Escriturada (5) = (2) - (3) - (4)	Quantia Bruta (6)	Amortizações Acumuladas (7)	Perdas por Imparidade Acumuladas (8)	Quantia Escriturada (9) = (6) - (7) - (8)
ATIVOS INTANGÍVEIS								
Ativos Intangíveis de domínio público, património histórico, artístico e cultural	0,00	0,00	0,00	0,00	0,00	0,00	0,00	0,00
Goodwill	0,00	0,00	0,00	0,00	0,00	0,00	0,00	0,00
Projetos de desenvolvimento	0,00	0,00	0,00	0,00	0,00	0,00	0,00	0,00
Programas de computador e sistemas de informação	4 305,00	932,75	0,00	3 372,25	9 199,85	2 007,23	0,00	7 192,62
Propriedade industrial e intelectual	0,00	0,00	0,00	0,00	0,00	0,00	0,00	0,00
Outros	0,00	0,00	0,00	0,00	0,00	0,00	0,00	0,00
Ativos Intangíveis em curso	0,00	0,00	0,00	0,00	0,00	0,00	0,00	0,00
Total	4 305,00	932,75	0,00	3 372,25	9 199,85	2 007,23	0,00	7 192,62

3.2- Ativos intangíveis - Quantia escriturada e variações do período

Euros

Rubricas (1)	Quantia escriturada inicial (2)	Variações no período							Quantia Escriturada Final (11) = (2) + (3) + (4) + (5) + (6) + (7) + (8) + (9) + (10)
		Adições (3)	Transferências Internas a entidade (4)	Revalorizações (5)	Reversões de Perdas por Imparidade (6)	Perdas por imparidade (7)	Amortizações do período (8)	Diferenças cambiais (9)	
ATIVOS INTANGÍVEIS									
Ativos Intangíveis de domínio público, património histórico, artístico e cultural	0,00	0,00	0,00	0,00	0,00	0,00	0,00	0,00	0,00
Goodwill	0,00	0,00	0,00	0,00	0,00	0,00	0,00	0,00	0,00
Projetos de desenvolvimento	0,00	0,00	0,00	0,00	0,00	0,00	0,00	0,00	0,00
Programas de computador e sistemas de informação	3 372,25	4 894,85	0,00	0,00	0,00	0,00	-1 074,48	0,00	0,00
Propriedade industrial e intelectual	0,00	0,00	0,00	0,00	0,00	0,00	0,00	0,00	0,00
Outros	0,00	0,00	0,00	0,00	0,00	0,00	0,00	0,00	0,00
Ativos Intangíveis em curso	0,00	0,00	0,00	0,00	0,00	0,00	0,00	0,00	0,00
Total	3 372,25	4 894,85	0,00	0,00	0,00	0,00	-1 074,48	0,00	0,00

3.2A- Ativos intangíveis - Adições

Euros

Rubricas (1)	Adições									Total (11) = (2) + (3) + (4) + (5) + (6) + (7) + (8) + (9) + (10)
	Internas (2)	Compra (3)	Cessão (4)	Transferência ou troca (5)	Doação, herança, legado ou perdido a favor do Estado (6)	Dação em pagamento (7)	Locação financeira (8)	Fusão, cisão, reestruturação (9)	Outras (10)	
ATIVOS INTANGÍVEIS										
Ativos Intangíveis de domínio público, património histórico, artístico e cultural	0,00	0,00	0,00	0,00	0,00	0,00	0,00	0,00	0,00	0,00
Goodwill	0,00	0,00	0,00	0,00	0,00	0,00	0,00	0,00	0,00	0,00
Projetos de desenvolvimento	0,00	0,00	0,00	0,00	0,00	0,00	0,00	0,00	0,00	0,00
Programas de computador e sistemas de informação	0,00	4 175,85	0,00	719,00	0,00	0,00	0,00	0,00	0,00	4 894,85
Propriedade Industrial e Intelectual	0,00	0,00	0,00	0,00	0,00	0,00	0,00	0,00	0,00	0,00
Outros	0,00	0,00	0,00	0,00	0,00	0,00	0,00	0,00	0,00	0,00
Ativos Intangíveis em curso	0,00	0,00	0,00	0,00	0,00	0,00	0,00	0,00	0,00	0,00
Total	0,00	4 175,85	0,00	719,00	0,00	0,00	0,00	0,00	0,00	4 894,85

No que se refere aos ativos intangíveis, a base de mensuração utilizada é o custo, o método de depreciação é o das quotas constantes. Relativamente às adições por compra ocorridas no exercício, referem-se a software informático adquirido para a gestão documental e para a gestão do sistema operacional do servidor.

01/01/2020 - 31/12/2020

Anexo às demonstrações financeiras

MAM
Rm

FUNDO DE APOIO MUNICIPAL

01/01/2020 - 31/12/2020

5.1- Ativos fixos tangíveis - Variação das depreciações e perdas por imparidades acumuladas

Euros

RUBRICAS (1)	Início do Período				Final do Período			
	Quantia Bruta (2)	Depreciações Acumuladas (3)	Perdas por Imparidade Acumuladas (4)	Quantia Escriturada (5) = (2) - (3) - (4)	Quantia Bruta (6)	Depreciações Acumuladas (7)	Perdas por Imparidade Acumuladas (8)	Quantia Escriturada (9) = (6) - (7) - (8)
Bens de domínio público, património histórico, artístico e cultural								
Terrenos e recursos naturais	0,00	0,00	0,00	0,00	0,00	0,00	0,00	0,00
Edifícios e outras construções	0,00	0,00	0,00	0,00	0,00	0,00	0,00	0,00
Infraestruturas	0,00	0,00	0,00	0,00	0,00	0,00	0,00	0,00
Património histórico, artístico e cultural	0,00	0,00	0,00	0,00	0,00	0,00	0,00	0,00
Outros	0,00	0,00	0,00	0,00	0,00	0,00	0,00	0,00
Bens de domínio público em curso	0,00	0,00	0,00	0,00	0,00	0,00	0,00	0,00
	0,00	0,00	0,00	0,00	0,00	0,00	0,00	0,00
Ativos fixos em concessão								
Terrenos e recursos naturais	0,00	0,00	0,00	0,00	0,00	0,00	0,00	0,00
Edifícios e outras construções	0,00	0,00	0,00	0,00	0,00	0,00	0,00	0,00
Infraestruturas	0,00	0,00	0,00	0,00	0,00	0,00	0,00	0,00
Património histórico, artístico e cultural	0,00	0,00	0,00	0,00	0,00	0,00	0,00	0,00
Ativos fixos em concessão em curso	0,00	0,00	0,00	0,00	0,00	0,00	0,00	0,00
	0,00	0,00	0,00	0,00	0,00	0,00	0,00	0,00
Outros ativos fixos tangíveis								
Terrenos e recursos naturais	0,00	0,00	0,00	0,00	0,00	0,00	0,00	0,00
Edifícios e outras construções	0,00	0,00	0,00	0,00	0,00	0,00	0,00	0,00
Equipamento básico	24 211,11	21 286,57	0,00	2 924,54	35 917,11	23 714,80	0,00	12 202,31
Equipamento de transporte	0,00	0,00	0,00	0,00	0,00	0,00	0,00	0,00
Equipamento administrativo	35 817,84	21 650,87	0,00	14 166,97	38 225,72	31 068,22	0,00	7 157,50
Equipamentos biológicos	0,00	0,00	0,00	0,00	0,00	0,00	0,00	0,00
Outros	0,00	0,00	0,00	0,00	0,00	0,00	0,00	0,00
Ativos fixos tangíveis em curso	0,00	0,00	0,00	0,00	0,00	0,00	0,00	0,00
	60 028,95	42 937,44	0,00	17 091,51	74 142,83	54 783,02	0,00	19 359,81
Total	60 028,95	42 937,44	0,00	17 091,51	74 142,83	54 783,02	0,00	19 359,81

5.2- Ativos fixos tangíveis - Quantia escriturada e variações do período

Euros

Rubricas (1)	Quantia Escriturada Inicial (2)	Variações no período								Quantia Escriturada Final (11) = (2) + (3) + (4) + (5) + (6) + (7) + (8) + (9) + (10)
		Adições (3)	Transferências Internas à Entidade (4)	Revalorizações (5)	Reversões de Perdas por Imparidade (6)	Perdas por Imparidade (7)	Depreciações do Período (8)	Diferenças Cambiais (9)	Diminuições (10)	
Bens de domínio público, património histórico, artístico e cultural										
Terrenos e recursos naturais	0,00	0,00	0,00	0,00	0,00	0,00	0,00	0,00	0,00	0,00
Edifícios e outras construções	0,00	0,00	0,00	0,00	0,00	0,00	0,00	0,00	0,00	0,00
Infraestruturas	0,00	0,00	0,00	0,00	0,00	0,00	0,00	0,00	0,00	0,00
Património histórico, artístico e cultural	0,00	0,00	0,00	0,00	0,00	0,00	0,00	0,00	0,00	0,00
Outros	0,00	0,00	0,00	0,00	0,00	0,00	0,00	0,00	0,00	0,00
Bens de domínio público em curso	0,00	0,00	0,00	0,00	0,00	0,00	0,00	0,00	0,00	0,00
	0,00	0,00	0,00	0,00	0,00	0,00	0,00	0,00	0,00	0,00
Ativos fixos em concessão										
Terrenos e recursos naturais	0,00	0,00	0,00	0,00	0,00	0,00	0,00	0,00	0,00	0,00
Edifícios e outras construções	0,00	0,00	0,00	0,00	0,00	0,00	0,00	0,00	0,00	0,00
Infraestruturas	0,00	0,00	0,00	0,00	0,00	0,00	0,00	0,00	0,00	0,00
Património histórico, artístico e cultural	0,00	0,00	0,00	0,00	0,00	0,00	0,00	0,00	0,00	0,00
Ativos fixos em concessão em curso	0,00	0,00	0,00	0,00	0,00	0,00	0,00	0,00	0,00	0,00
	0,00	0,00	0,00	0,00	0,00	0,00	0,00	0,00	0,00	0,00
Outros ativos fixos tangíveis										
Terrenos e recursos naturais	0,33	0,00	0,00	0,00	0,00	0,00	0,00	0,00	0,00	0,00
Edifícios e outras construções	0,33	0,00	0,00	0,00	0,00	0,00	0,00	0,00	0,00	0,00
Equipamento básico	2 924,54	11 706,00	0,00	0,00	0,00	0,00	-2 428,23	0,00	0,00	12 202,31
Equipamento de transporte	0,33	0,00	0,00	0,00	0,00	0,00	0,00	0,00	0,00	0,00
Equipamento administrativo	14 166,97	2 407,88	0,00	0,00	0,00	0,00	-9 417,35	0,00	0,00	7 157,50
Equipamentos biológicos	0,33	0,00	0,00	0,00	0,00	0,00	0,00	0,00	0,00	0,00
Outros	0,33	0,00	0,00	0,00	0,00	0,00	0,00	0,00	0,00	0,00
Ativos fixos tangíveis em curso	0,33	0,00	0,00	0,00	0,00	0,00	0,00	0,00	0,00	0,00
	17 091,51	14 113,88	0,00	0,00	0,00	0,00	-11 845,58	0,00	0,00	19 359,81
Total	17 091,51	14 113,88	0,00	0,00	0,00	0,00	-11 845,58	0,00	0,00	19 359,81

Anexo às demonstrações financeiras

MJM
A
Rm

5.2A- Ativos fixos tangíveis - Adições

Euros

Rubricas (1)	Adições										Total (12) = (2) + (3) + (4) + (5) + (6) + (7) + (8) + (9) + (10) + (11)	
	Internas (2)	Compra (3)	Cessão (4)	Transferência ou Troca (5)	Expropriação (6)	Doação, Herança, Legado ou Perdido a Favor do Estado (7)	Dação em Pagamento (8)	Locação Financeira (9)	Fusão, Cisão, Reestruturação (10)	Outras (11)		
Bens de domínio público, património histórico, artístico e cultural												
Terrenos e recursos naturais	0,00	0,00	0,00	0,00	0,00	0,00	0,00	0,00	0,00	0,00	0,00	0,00
Edifícios e outras construções	0,00	0,00	0,00	0,00	0,00	0,00	0,00	0,00	0,00	0,00	0,00	0,00
Infraestruturas	0,00	0,00	0,00	0,00	0,00	0,00	0,00	0,00	0,00	0,00	0,00	0,00
Património histórico, artístico e cultural	0,00	0,00	0,00	0,00	0,00	0,00	0,00	0,00	0,00	0,00	0,00	0,00
Outros	0,00	0,00	0,00	0,00	0,00	0,00	0,00	0,00	0,00	0,00	0,00	0,00
Bens de domínio público em curso	0,00	0,00	0,00	0,00	0,00	0,00	0,00	0,00	0,00	0,00	0,00	0,00
	0,00	0,00	0,00	0,00	0,00	0,00	0,00	0,00	0,00	0,00	0,00	0,00
Ativos fixos em concessão												
Terrenos e recursos naturais	0,00	0,00	0,00	0,00	0,00	0,00	0,00	0,00	0,00	0,00	0,00	0,00
Edifícios e outras construções	0,00	0,00	0,00	0,00	0,00	0,00	0,00	0,00	0,00	0,00	0,00	0,00
Infraestruturas	0,00	0,00	0,00	0,00	0,00	0,00	0,00	0,00	0,00	0,00	0,00	0,00
Património histórico, artístico e cultural	0,00	0,00	0,00	0,00	0,00	0,00	0,00	0,00	0,00	0,00	0,00	0,00
Ativos fixos em concessão em curso	0,00	0,00	0,00	0,00	0,00	0,00	0,00	0,00	0,00	0,00	0,00	0,00
	0,00	0,00	0,00	0,00	0,00	0,00	0,00	0,00	0,00	0,00	0,00	0,00
Outros ativos fixos tangíveis												
Terrenos e recursos naturais	0,00	0,00	0,00	0,00	0,00	0,00	0,00	0,00	0,00	0,00	0,00	0,00
Edifícios e outras construções	0,00	0,00	0,00	0,00	0,00	0,00	0,00	0,00	0,00	0,00	0,00	0,00
Equipamento básico	0,00	10 696,06	0,00	1 009,94	0,00	0,00	0,00	0,00	0,00	0,00	0,00	11 706,00
Equipamento de transporte	0,00	0,00	0,00	0,00	0,00	0,00	0,00	0,00	0,00	0,00	0,00	0,00
Equipamento administrativo	0,00	2 127,90	0,00	279,98	0,00	0,00	0,00	0,00	0,00	0,00	0,00	2 407,88
Equipamentos biológicos	0,00	0,00	0,00	0,00	0,00	0,00	0,00	0,00	0,00	0,00	0,00	0,00
Outros	0,00	0,00	0,00	0,00	0,00	0,00	0,00	0,00	0,00	0,00	0,00	0,00
Ativos fixos tangíveis em curso	0,00	0,00	0,00	0,00	0,00	0,00	0,00	0,00	0,00	0,00	0,00	0,00
	0,00	12 823,96	0,00	1 289,92	0,00	0,00	0,00	0,00	0,00	0,00	0,00	14 113,88
Total	0,00	12 823,96	0,00	1 289,92	0,00	0,00	0,00	0,00	0,00	0,00	0,00	14 113,88

No que se refere aos ativos fixos tangíveis, a base de mensuração utilizada é o custo, o método de depreciação é o das quotas constantes. No que se refere às adições por compra ocorridas no exercício referem-se à aquisição de servidor e outro equipamento informático e de comunicações necessários para o funcionamento do serviço nas novas instalações do FAM.

Anexo às demonstrações financeiras

FUNDO DE APOIO MUNICIPAL

7- Custo de empréstimos obtidos

Euros

Entidade	Data do Contrato	Data de visto do TC	Prazo do contrato	Capital		Taxa de juro		Pagamentos de anos anteriores			Pagamentos do ano		
				Contratado	Utilizado	Inicial	Atual	Amortizações	Juros	Total	Amortizações	Juros	Total
Direção-Geral do Tesouro e Finanças	17/11/2016	03/04/2017	5 anos	250 000 000,00	150 000 000,00	0,551%	0,551%	30 000 000,00	1 805 946,88	31 805 946,88	0,00	588 651,47	588 651,47
Direção-Geral do Tesouro e Finanças	29/04/2019	06/06/2019	20 anos	10 000 000,00	165 790,66	-0,126%	-0,126%	0,00	0,00	0,00	0,00	0,00	0,00

Euros

Entidade	Encargos vencidos e não pagos	Saldo em 1 de janeiro	Saldo em 31 de dezembro	Vencimento N+1	Vencimento N+2	Vencimento N+3
Direção-Geral do Tesouro e Finanças	30 000 000,00	120 000 000,00	120 000 000,00	0,00	60 000 000,00	30 000 000,00
Direção-Geral do Tesouro e Finanças	0,00	0,00	165 790,66	0,00	33 158,13	33 158,13

O empréstimo contraído junto da DGTF para a assistência financeira aos municípios, no montante de € 250 M, foi objeto de concessão de moratórias de pagamento, tendo afetado a prestação de julho. O valor vencido e não pago de € 30 M refere-se à amortização prevista em janeiro de 2020 em que o pedido de autorização para utilização do saldo de gerência do ano anterior para a realização dessa despesa não mereceu despacho favorável do membro do Governo responsável pela área das Finanças. No próximo ano, mantém-se ainda as moratórias concedidas através das medidas de mitigação da pandemia de Covid-19.

O contrato celebrado com a mesma entidade, no montante de € 10 M, refere-se ao apoio à reconstrução de habitações não permanentes, tendo sofrido diversos atrasos por parte dos municípios que aderiram a este mecanismo, tendo sido apenas efetuado o desembolso de € 165.790,66 ao Município de Góis. No balanço, o restante montante registado no passivo corrente de financiamentos obtidos, € 151,86, refere-se ao saldo à data de relato do cartão de crédito do IGCP utilizado para a execução do fundo de manei.

13- Rendimentos com contraprestação

Euros

Tipo de Rendimento	Rendimento do período reconhecido em		Quantias a receber		Adiantamentos Recebidos
	Resultados	Património líquido	Início do período	Final do período	
Prestação de serviços					
Venda de bens					
Juro	7 976 167,77			767,69	
Royalties					
Dividendos ou distribuições similares					
Rendimento proveniente da troca de bens ou serviços					
TOTAL	7 976 167,77	0,00	0,00	767,69	0,00

14- Rendimentos sem contraprestação

Euros

Tipo de Rendimento	Rendimento do período reconhecido em		Quantias a receber		Adiantamentos Recebidos
	Resultados	Património líquido	Início do período	Final do período	
Impostos diretos					
Impostos indiretos					
Contribuições para o sistema de proteção social e subsistemas de saúde					
Taxas	32 821,01				
Multas e Outras Penalidades					
Transferências sem condição	397 390,51				
Transferências com condição					
Subsídios sem condição					
Subsídios com condição					
Legados, ofertas e doações					
Outros					
TOTAL	430 211,52	0,00	0,00	0,00	0,00

01/01/2020 - 31/12/2020

Anexo às demonstrações financeiras

FUNDO DE APOIO MUNICIPAL

18.1- Instrumentos financeiros - Ativos financeiros

Euros

Rubricas	Quantia escriturada inicial	Aumentos				Diminuições				Quantia escriturada final
		Compras	Ganhos de justo valor	Reversões de perdas por imparidade	Outros	Alienações	Perdas de justo valor	Perdas por imparidade	Outras	
Ativos financeiros mensurados ao justo valor através de resultados	449 182 487,49	23 791 660,10	0,00		0,00	12 186 875,53	0,00		0,00	460 787 272,06
Ativos financeiros detidos para negociação - CEDIC	0,00	22 474 095,00				0,00				22 474 095,00
Participações financeiras - justo valor										0,00
Outros ativos financeiros - Empréstimos concedidos	449 182 487,49	1 317 565,10				12 186 875,53				438 313 177,06
Ativos financeiros mensurados ao custo amortizado	0,00	0,00		0,00	0,00	0,00		0,00	0,00	0,00
Participações financeiras - custo										0,00
Outros ativos financeiros										0,00
TOTAL	449 182 487,49	23 791 660,10	0,00	0,00	0,00	12 186 875,53	0,00	0,00	0,00	460 787 272,06

19- Benefícios dos empregados - Valor presente da obrigação de benefícios definidos

Euros

	Com fundo afeto		Sem fundo		Total
	Fundo A - Receitas de impostos	Fundo B	Fundo C	Fundo D	
Valor presente da obrigação no início do período	26 342,96				26 342,96
Efeitos no período:					
Custo do serviço corrente	37 755,81				37 755,81
Custo de juros					
Contribuições dos participantes do plano					
Ganhos e perdas atuariais					
Benefícios pagos					
Custo dos serviços passados	-26 342,96				-26 342,96
Concentrações de entidades					
Cortes					
Liquidações					
Outros					
Valor presente da obrigação no final do período	37 755,81				37 755,81

19- Benefícios dos empregados - Gastos reconhecidos no período

Euros

	Com fundo afeto		Sem fundo		Total
	Fundo A - Receitas de impostos	Fundo B	Fundo C	Fundo D	
Valor presente da obrigação no início do período	26 342,96				26 342,96
Efeitos no período:					
Custo do serviço corrente	37 755,81				37 755,81
Custo de juros					
Contribuições dos participantes do plano					
Ganhos e perdas atuariais					
Benefícios pagos					
Custo dos serviços passados	-26 342,96				-26 342,96
Concentrações de entidades					
Cortes					
Liquidações					
Outros					
Valor presente da obrigação no final do período	37 755,81				37 755,81

01/01/2020 - 31/12/2020

Anexo às demonstrações financeiras



FUNDO DE APOIO MUNICIPAL
01/01/2020 - 31/12/2020

23.1- Outras divulgações - Identificação dos participantes no capital

Euros

Tipo	Entidades Participantes Denominação	NIPC	Participação no final de N		Aumento de capital em N		Reduções de capital em N	Outras contribuições em N		Reembolsos/Restituições em N		Observações
			Valor Nominal em Euros	Valor nominal em meios monetários	Valor nominal em meios monetários	Valor nominal em meios monetários		Prestações de capital em N	Prestações de capital em N	Prestações de capital em N	Prestações de capital em N	
Adm. Centrai	DIREÇÃO GERAL DO TESOURO E FINANÇAS	008 086 441	208 938 887,50	56,00								
Adm. Local	MUNICÍPIO DA AMADORA	205 436 210	2 226 786,60	0,36								
Adm. Local	MUNICÍPIO DA BAI ALPIA	501 299 226	201 180,00	0,08								
Adm. Local	MUNICÍPIO DA CALHETA	511 723 239	264 471,00	0,08								
Adm. Local	MUNICÍPIO DA CALHETA - S. JORGE	512 274 289	165 936,00	0,24								
Adm. Local	MUNICÍPIO DA CAMARESE	501 205 564	175 426,56	0,29								
Adm. Local	MUNICÍPIO DA COVILHÃ	505 220 768	971 482,60	0,22								
Adm. Local	MUNICÍPIO DA FREGUESIA DA FÓZ	501 205 560	1 242 818,00	0,26								
Adm. Local	MUNICÍPIO DA GÓLEGA	506 262 274	176 237,00	0,34								
Adm. Local	MUNICÍPIO DA GULBENGA	501 221 140	892 292,50	0,24								
Adm. Local	MUNICÍPIO DA HELEIA	512 072 821	247 152,50	0,28								
Adm. Local	MUNICÍPIO DA LOURINHÃ	502 177 891	108 051,50	0,17								
Adm. Local	MUNICÍPIO DA MADALHA	501 221 128	228 066,60	0,28								
Adm. Local	MUNICÍPIO DA MADALEIRA	512 270 946	228 188,00	0,25								
Adm. Local	MUNICÍPIO DA MARA	505 287 131	1 922 337,00	0,46								
Adm. Local	MUNICÍPIO DA MARBOM GRANDE	505 274 738	267 220,50	0,14								
Adm. Local	MUNICÍPIO DA MARVIM	506 272 382	617 262,50	0,18								
Adm. Local	MUNICÍPIO DA MATA	505 281 974	289 492,50	0,26								
Adm. Local	MUNICÍPIO DA MATA	506 291 220	217 877,50	0,22								
Adm. Local	MUNICÍPIO DA MARTINHÃ	506 291 228	272 421,00	0,27								
Adm. Local	MUNICÍPIO DA MARMALAZA	507 212 180	172 881,50	0,29								
Adm. Local	MUNICÍPIO DA MARTELEIRA DA LOJA	506 291 293	284 242,50	0,27								
Adm. Local	MUNICÍPIO DA PENHÃOÇA	512 066 847	224 283,00	0,29								
Adm. Local	MUNICÍPIO DA PÍLULA DA VITÓRIA	512 064 273	411 916,00	0,18								
Adm. Local	MUNICÍPIO DA REGUA BRANCA	511 226 447	287 916,50	0,26								
Adm. Local	MUNICÍPIO DA REGUA GRANDE	512 213 741	545 962,50	0,17								
Adm. Local	MUNICÍPIO DA SÉCOTA	506 292 027	428 175,50	0,18								
Adm. Local	MUNICÍPIO DA TRIPA	504 296 434	817 292,50	0,13								
Adm. Local	MUNICÍPIO DAS LARS DAS PLENES	512 074 636	129 220,00	0,23								
Adm. Local	MUNICÍPIO DAS LAGES DO RIO	512 274 143	197 264,50	0,25								
Adm. Local	MUNICÍPIO DE ABRAMEL	501 281 028	250 716,50	0,18								
Adm. Local	MUNICÍPIO DE AGUEDA	501 289 426	845 112,50	0,20								
Adm. Local	MUNICÍPIO DE AGUIAR DA BEIRA	506 289 222	261 272,00	0,06								
Adm. Local	MUNICÍPIO DE ALBERGOVAR A VELHA	506 292 146	427 427,00	0,11								
Adm. Local	MUNICÍPIO DE ALBERTO	502 229 123	268 282,00	0,42								
Adm. Local	MUNICÍPIO DE ALCEGUELOS	502 158 314	632 264,00	0,17								
Adm. Local	MUNICÍPIO DE ALMADA	506 245 722	228 228,50	0,08								
Adm. Local	MUNICÍPIO DE ALMOGEDA	506 274 249	1 201 176,00	0,24								
Adm. Local	MUNICÍPIO DE ALMURBIM	506 288 498	241 201,50	0,20								
Adm. Local	MUNICÍPIO DE ALTO AVEZ	506 272 446	479 427,00	0,27								
Adm. Local	MUNICÍPIO DE ALTOBARRIO	501 285 724	585 232,50	0,16								
Adm. Local	MUNICÍPIO DE ALVAREZ DA FLORES	506 246 419	264 012,50	0,26								
Adm. Local	MUNICÍPIO DE ALVAREZ	506 272 412	485 142,50	0,19								
Adm. Local	MUNICÍPIO DE ALVAREZ	506 272 412	485 142,50	0,19								
Adm. Local	MUNICÍPIO DE ALVAREZ	506 272 412	485 142,50	0,19								
Adm. Local	MUNICÍPIO DE ALVAREZ	506 272 412	485 142,50	0,19								
Adm. Local	MUNICÍPIO DE ALVAREZ	506 272 412	485 142,50	0,19								

Anexo às demonstrações financeiras

23.1- Outras divulgações - Identificação dos participantes no capital

Euros

Tipo	Entidades Participantes	Denominação	Participação no final de N				Aumentos de capital em N		Reduções de capital em N	Outras contribuições em N			Reembolsos/Restituições em N			Observações		
			NIPC	Valor Nominal	Valor nominal Em moedas	% monetária	Valor nominal	Valor nominal monetários		Prestações acessórias Título oneroso	Prestações Título gratuito	Prestações suplementares	Suprimentos	Prestações acessórias	Prestações suplementares		Suprimentos	
Adm. Local	Município de Amã		588 473 651	412 793,00	0,18	402 776,77												
Adm. Local	Município de Coimbra		588 454 502	1 076 916,50	0,71	2 892 758,73												
Adm. Local	Município de Comporta e Mora		588 375 383	387 728,00	0,87	387 728,00												
Adm. Local	Município de Constância		588 824 546	154 438,20	0,84	157 862,50												
Adm. Local	Município de Espinho		588 732 422	567 456,89	2,14	551 114 43												
Adm. Local	Município de Espinhos		588 625 726	139 265,20	0,84	144 111,50												
Adm. Local	Município de Évora		588 173 368	613 788,30	0,72	513 769,53												
Adm. Local	Município de Espinho		588 138 748	482 874,90	0,13	469 478 87												
Adm. Local	Município de Espôndio		588 417 577	623 076,20	0,13	613 776 69												
Adm. Local	Município de Estarreja		588 176 682	146 121,20	0,12	144 111,50												
Adm. Local	Município de Estremoz		588 266 198	176 763,30	0,90	176 363,53												
Adm. Local	Município de Évora		588 428 576	944 687,20	0,23	942 126 78												
Adm. Local	Município de Fafe		588 411 561	883 871,20	0,21	883 431,50												
Adm. Local	Município de Fátima		588 576 422	1 846 744,50	0,79	1 846 744,50												
Adm. Local	Município de Filizosa		588 491 213	739 248,50	0,19	739 248,50												
Adm. Local	Município de Fátima		588 148 879	239 332,00	0,87	239 332,00												
Adm. Local	Município de Fátima		588 227 430	719 879,00	0,89	719 879,00												
Adm. Local	Município de Fátima		588 187 449	349 549,50	0,78	349 549,50												
Adm. Local	Município de Fátima		588 568 181	7 819 353,00	0,96	7 819 353,00												
Adm. Local	Município de Fátima		588 543 959	785 659,30	0,81	785 659,30												
Adm. Local	Município de Fátima		588 884 937	327 311,00	0,05	327 311,00												
Adm. Local	Município de Fátima		588 142 941	143 636,30	0,94	143 636,30												
Adm. Local	Município de Fátima		588 412 270	236 448,00	0,86	236 448,00												
Adm. Local	Município de Fátima		588 844 957	1 822 428,00	0,44	1 822 428,00												
Adm. Local	Município de Fátima		588 518 476	385 685,30	0,89	385 685,30												
Adm. Local	Município de Fátima		588 423 118	531 178,30	0,11	531 178,30												
Adm. Local	Município de Fátima		588 545 887	2 126 655,20	0,26	2 126 655,20												
Adm. Local	Município de Fátima		588 121 638	146 276,42	0,15	146 276,42												
Adm. Local	Município de Fátima		588 428 887	743 943,50	0,19	743 943,50												
Adm. Local	Município de Fátima		588 146 248	878 841,30	0,11	878 841,30												
Adm. Local	Município de Fátima		588 113 818	381 144,00	0,87	381 144,00												
Adm. Local	Município de Fátima		588 179 878	1 844 872,30	0,28	1 844 872,30												
Adm. Local	Município de Fátima		588 372 218	527 841,30	0,11	527 841,30												
Adm. Local	Município de Fátima		588 181 286	2 135 111,00	0,01	2 135 111,00												
Adm. Local	Município de Fátima		588 181 478	17 467 701,00	0,81	17 467 701,00												
Adm. Local	Município de Fátima		588 198 178	2 741 465,50	0,88	2 741 465,50												
Adm. Local	Município de Fátima		588 234 996	1 811 715,00	0,87	1 811 715,00												
Adm. Local	Município de Fátima		588 179 468	531 421,50	0,14	531 421,50												
Adm. Local	Município de Fátima		588 412 243	121 865,00	0,86	121 865,00												
Adm. Local	Município de Fátima		588 497 279	561 978,30	0,11	561 978,30												
Adm. Local	Município de Fátima		588 177 682	1 322 485,00	0,37	1 322 485,00												
Adm. Local	Município de Fátima		588 301 977	449 428,00	0,11	449 428,00												
Adm. Local	Município de Fátima		588 427 946	1 136 488,30	0,84	1 136 488,30												
Adm. Local	Município de Fátima		588 173 655	797 454,00	0,79	797 454,00												
Adm. Local	Município de Fátima		588 178 182	1 14 421,50	0,64	114 421,50												
Adm. Local	Município de Fátima		588 188 712	2 429 918,00	0,93	2 429 918,00												
Adm. Local	Município de Fátima		588 182 948	382 848,00	0,89	382 848,00												
Adm. Local	Município de Fátima		588 279 563	487 936,30	0,12	479 174,89												
Adm. Local	Município de Fátima		588 848 978	116 991,00	0,84	116 991,00												
Adm. Local	Município de Fátima		588 724 538	319 257,00	0,89	319 257,00												
Adm. Local	Município de Fátima		588 624 288	233 112,00	0,86	233 112,00												
Adm. Local	Município de Fátima		588 870 898	349 454,50	0,88	349 454,50												
Adm. Local	Município de Fátima		588 881 784	629 778,30	0,15	611 274,79												
Adm. Local	Município de Fátima		588 581 168	447 589,50	0,11	447 589,50												
Adm. Local	Município de Fátima		588 448 946	738 481,30	0,89	738 481,30												
Adm. Local	Município de Fátima		588 937 471	658 956,50	0,11	658 956,50												
Adm. Local	Município de Fátima		588 324 961	429 886,00	0,88	429 886,00												
Adm. Local	Município de Fátima		588 787 187	279 175,00	0,87	279 175,00												
Adm. Local	Município de Fátima		588 873 412	175 845,00	0,88	175 845,00												
Adm. Local	Município de Fátima		588 519 811	327 488,00	0,13	327 488,00												
Adm. Local	Município de Fátima		588 609 152	562 776,30	0,12	562 776,30												
Adm. Local	Município de Fátima		588 778 176	587 681,30	0,11	587 681,30												
Adm. Local	Município de Fátima		588 129 883	178 881,30	0,85	178 881,30												
Adm. Local	Município de Fátima		588 830 368	323 876,50	0,89	323 876,50												
Adm. Local	Município de Fátima		588 174 193	481 936,30	0,13	481 936,30												
Adm. Local	Município de Fátima		588 738 679	188 976,00	0,84	188 976,00												
Adm. Local	Município de Fátima		588 882 788	297 151,00	0,85	297 151,00												
Adm. Local	Município de Fátima		588 334 186	313 776,50	0,89	313 776,50												
Adm. Local	Município de Fátima		588 617 187	343 466,50	0,89	343 466,50												
Adm. Local	Município de Fátima		588 893 898	738 774,30	0,83	738 774,30												
Adm. Local	Município de Fátima		588 311 973	898 887,00	0,21	898 887,00												
Adm. Local	Município de Fátima		588 413 126	1 178 084,00	0,17	1 178 084,00												
Adm. Local	Município de Fátima		588 743 943	3 491 884,30	0,84	3 491 884,30												
Adm. Local	Município de Fátima		588 874 182	303 889,50	0,87	303 889,50												
Adm. Local	Município de Fátima		588 321 894	499 482,00	0,17	499 482,00												
Adm. Local	Município de Fátima		588 482 770	1 178 084,00	0,24	1 178 084,00												
Adm. Local	Município de Fátima		588 788 234	1 744 641,00	0,87	1 744 641,00												
Adm. Local	Município de Fátima		588 128 848	521 288,00	0,12	521 288,00												
Adm. Local	Município de Fátima		588 878 929	429 176,00	0,11	429 176,00												
Adm. Local	Município de Fátima		588 288 748	798 245,00	0,24	798 245,00												
Adm. Local	Município de Fátima		588 676 338	381 954,50	0,87	381 954,50												
Adm. Local	Município de Fátima		588 384 268	926 619,00	0,72	926 619,00												
Adm. Local	Município de Fátima		588 737 297	682 133,00	0,17	682 133,00												
Adm. Local	Município de Fátima		588 887 643	1 175 271,00	0,27	1 175 271,00												
Adm. Local	Município de Fátima		588 608 128	1 506 144,50	0,26	1 506 144,50												
Adm. Local	Município de Fátima		588 627 938	338 176,30	0,88	338 176,30												
Adm. Local	Município de Fátima		588 811 937	195 684,30	0,09	195 684,30												
Adm. Local	Município de Fátima		588 448 901	323 534,00	0,88	323 534,00												
Adm. Local	Município de Fátima		588 771 643	1 844 874,50	0,75	1 844 874,50												
Adm. Local	Município de Fátima		588 771 484	278 884,50	0,86	278 884,50												
Adm. Local	Município de Fátima		588 121 164	714 411,00	0,88	714 411,00												
Adm. Local	Município de Fátima		588 853 331	171 466,00	0,85	171 466,00												
Adm. Local	Município de Fátima		588 778 637	405 633,50	0,90	405 633,5												

M. M. M.
A.
B.

Anexo às demonstrações financeiras

23.1- Outras divulgações - Identificação dos participantes no capital

Euros

Entidades Participantes		NIPC	Participação no final de N		Aumentos de capital em N		Reduções de capital em N	Outras contribuições em N		Reembolsos/Restituições em N		Observações
Tipo	Denominação		Valor nominal	Em metros monetários em espécie	Valor nominal	Valor nominal realizado em espécie		Prestações de titular oneroso	Prestações de titular gratuito	Prestações suplementares	Prestações acessórias	
Adm. Local	MUNICÍPIO DE ALEGRIA DA PÓVOA	509 818 998	282 495,58	0,06	245 425,64							
Adm. Local	MUNICÍPIO DE ALOIOS	589 834 988	411 723,52	0,11	461 276,53							
Adm. Local	MUNICÍPIO DE S. JÓÃO DA MADEIRA	506 538 375	292 448,59	0,09	312 448,53							
Adm. Local	MUNICÍPIO DE S. ESTEVO DO MAR	517 074 771	162 328,55	0,04	117 819,28							
Adm. Local	MUNICÍPIO DE SARDOSA	50 814 141	25 445,03	0,06	244 482,76							
Adm. Local	MUNICÍPIO DE SALVA TERÇA E MAGOZ	506 793 510	58 999,00	0,09	201 526,79							
Adm. Local	MUNICÍPIO DE SANTA EULÁLIA DO BARRIO	505 673 441	209 154,00	0,06	209 154,15							
Adm. Local	MUNICÍPIO DE SANTA CRUZ	511 244 681	644 058,09	0,15	136 167,33							
Adm. Local	MUNICÍPIO DE SANTA CRUZ DA GRACIOSA	512 691 760	156 181,53	0,04	156 181,53							
Adm. Local	MUNICÍPIO DE SANTA CRUZ DAS FLORES	513 679 118	112 539,09	0,02	112 539,09							
Adm. Local	MUNICÍPIO DE SANTA EULÁLIA DA FERRA	509 112 285	1 160 828,78	0,44	1 853 428,53							
Adm. Local	MUNICÍPIO DE SANTA BÁRBARA DE PENAGUÃO	506 827 138	212 291,82	0,05	206 491,23							
Adm. Local	MUNICÍPIO DE SANTANA	511 231 780	216 651,19	0,07	276 951,02							
Adm. Local	MUNICÍPIO DE SANTIARRE	502 942 250	1 698 525,50	0,74	1 614 790,75							
Adm. Local	MUNICÍPIO DE SANTO DO SUL	501 326 640	89 496,55	0,18	784 020,33							
Adm. Local	MUNICÍPIO DE SANTO TIAGO	501 386 870	1 053 791,03	0,25	1 034 651,63							
Adm. Local	MUNICÍPIO DE SÃO JOSÉ DE ALFONCEL	501 211 924	272 466,89	0,07	222 466,89							
Adm. Local	MUNICÍPIO DE SÃO JÓÃO DA PENHA	502 972 840	298 181,39	0,07	231 841,13							
Adm. Local	MUNICÍPIO DE SÃO PEDRO DO SUL	502 768 818	448 225,58	0,11	447 206,54							
Adm. Local	MUNICÍPIO DE SÃO VICENTE	512 248 111	226 247,03	0,05	226 001,29							
Adm. Local	MUNICÍPIO DE SÃO VÍTOR	508 282 712	136 223,10	0,08	316 223,09							
Adm. Local	MUNICÍPIO DE SEIA	506 626 170	598 297,50	0,14	598 297,50							
Adm. Local	MUNICÍPIO DE SERRAVALLE	505 652 021	231 377,08	0,06	231 377,08							
Adm. Local	MUNICÍPIO DE SETÚBAL	501 131 240	509 123,03	0,12	424 276,77							
Adm. Local	MUNICÍPIO DE SESMARA	501 144 218	1 842 813,33	0,33	1 642 613,33							
Adm. Local	MUNICÍPIO DE SETÚBAL	501 264 181	1 864 777,52	0,45	1 812 979,18							
Adm. Local	MUNICÍPIO DE BEJA DO NOVO	502 281 977	292 629,50	0,07	292 629,50							
Adm. Local	MUNICÍPIO DE SINES	502 418 827	948 011,69	0,23	948 011,69							
Adm. Local	MUNICÍPIO DE SINES	502 583 294	328 232,03	0,08	328 232,03							
Adm. Local	MUNICÍPIO DE S. PETER	508 021 042	9 632 386,58	1,19	5 122 388,53							
Adm. Local	MUNICÍPIO DE SOBRAL DO MONTE AGRAÇADO	505 418 890	224 241,00	0,05	224 241,00							
Adm. Local	MUNICÍPIO DE SOARES	507 037 742	49 148,55	0,11	429 148,44							
Adm. Local	MUNICÍPIO DE S. JOÃO	506 626 170	298 681,23	0,05	298 681,23							
Adm. Local	MUNICÍPIO DE TABUA	506 826 144	215 688,53	0,08	215 688,53							
Adm. Local	MUNICÍPIO DE TABUA	506 826 144	215 688,53	0,08	215 688,53							
Adm. Local	MUNICÍPIO DE TAVOUSA	505 972 085	245 252,03	0,06	245 181,51							
Adm. Local	MUNICÍPIO DE TAVOUSA	501 683 191	794 423,52	0,14	794 423,52							
Adm. Local	MUNICÍPIO DE TERESAS DO BOMBO	505 187 119	282 643,03	0,07	282 643,03							
Adm. Local	MUNICÍPIO DE TOMBAL	506 738 714	657 567,03	0,16	679 281,37							
Adm. Local	MUNICÍPIO DE TOMBAL	506 738 714	657 567,03	0,16	679 281,37							
Adm. Local	MUNICÍPIO DE TOMBAL	506 738 714	657 567,03	0,16	679 281,37							
Adm. Local	MUNICÍPIO DE TOMBAL	506 738 714	657 567,03	0,16	679 281,37							
Adm. Local	MUNICÍPIO DE TOMBAL	506 738 714	657 567,03	0,16	679 281,37							
Adm. Local	MUNICÍPIO DE TOMBAL	506 738 714	657 567,03	0,16	679 281,37							
Adm. Local	MUNICÍPIO DE TOMBAL	506 738 714	657 567,03	0,16	679 281,37							
Adm. Local	MUNICÍPIO DE TOMBAL	506 738 714	657 567,03	0,16	679 281,37							

No que se refere à realização de capital nos termos do artigo 19.º da Lei n.º 53/2014, de 25 de agosto, na sua redação atual, verifica-se um saldo por realizar no montante de € 7.996.980,73. A posição relativa a valores em dívida é de € 5.803.587,53 e refere-se à última prestação não realizada pelo Estado (DGT) no final do exercício, e de € 66.163,59 de Municípios que não pretendiam a dedução das prestações de capital por conta da remuneração, tendo este montante sido regularizado no início do exercício seguinte. O montante restante por realizar, € 2.127.229,61, refere-se a prestações de Municípios objeto da concessão de moratórias nos termos do n.º 1 do artigo 3.º B da Lei n.º 4-B/2020, de 6 de abril.

Anexo às demonstrações financeiras

23.2- Outras divulgações - Resultados

No que se refere aos resultados, a Comissão de Acompanhamento aprovou, conforme proposta da Direção Executiva no Relatório de Gestão de 2019, a distribuição dos resultados de 2017, 2018 e 2019, no montante de € 11.607.158,82, tendo sido concretizada a distribuição apenas aos Municípios, no montante de € 5.737.415,82, quer por via de dedução das prestações de capital por realizar por conta da remuneração, quer por distribuição efetiva. No quadro seguinte, são descritos os Municípios que optaram pela distribuição efetiva dos resultados.

Entidade	Montante Distribuído
MUNICÍPIO DE PORTUÁRIO	40 998,18
MUNICÍPIO DE AVEIRO	42 780,43
MUNICÍPIO DE OEIARES	96 974,12
MUNICÍPIO DE MARCO DE CANAVESES	22 140,53
MUNICÍPIO DE IDANHA A-NOVA	16 041,65
MUNICÍPIO DE OLIVEIRA DO BARRIO	14 478,01
MUNICÍPIO DE CASTELO BRANCO	34 341,54
MUNICÍPIO DE TRANCOSO	9 902,76
MUNICÍPIO DE VINHAIS	12 061,76
MUNICÍPIO DE FRONTEIRA	4 551,01
MUNICÍPIO DE MARVÃO	4 900,43
MUNICÍPIO DE CALDAS DA RAINHA	24 515,78
MUNICÍPIO DO PORTO	119 919,50
MUNICÍPIO DE SANTO TIPOSO	29 549,79
MUNICÍPIO DE JAOHÃO	12 748,64
MUNICÍPIO DE AVIS	7 164,01
MUNICÍPIO DE ALBUFEIRA	49 144,56
MUNICÍPIO DE ODIVELAS	54 965,57
MUNICÍPIO DA TROFA	17 053,89
MUNICÍPIO DE BELA	19 759,65
MUNICÍPIO DE VILA NOVA DE GAIA	101 803,00
MUNICÍPIO DA AMADORA	64 908,58
MUNICÍPIO DE PORTO DE MÓS	14 554,14
MUNICÍPIO DO CADAVAL	8 625,76
MUNICÍPIO DA MARINHA GRANDE	16 764,89
MUNICÍPIO DE SANTARÉM	29 717,41
MUNICÍPIO DE GUARAZES	64 722,46
MUNICÍPIO DE VEZELA	9 752,76
MUNICÍPIO DE FIG. DE CASTELO	9 071,39
MUNICÍPIO DE CANTANHEDE	21 056,40
MUNICÍPIO DE MONTALEGRE	14 650,02
MUNICÍPIO DE PALMELA	31 424,79
MUNICÍPIO DE PENAMACOR	8 844,76
MUNICÍPIO DE OLIVEIRA DE AZEMÉIS	28 232,03
MUNICÍPIO DE RESEDE	8 663,89
MUNICÍPIO DE S. JOÃO DA MADEIRA	10 901,13
MUNICÍPIO DE GÓIS	6 401,51
MUNICÍPIO DE ESPOSENDE	17 586,02
MUNICÍPIO DE MIRANDA DO CORVO	7 039,38
MUNICÍPIO DE ALMADA	10 540,52
MUNICÍPIO DO VIMIOSO	8 165,88
MUNICÍPIO DE PAREDES DE COURA	9 405,51
MUNICÍPIO DE PENEDICO	5 318,51
MUNICÍPIO DO CRATO	6 623,63
MUNICÍPIO DO BARREIRO	30 719,91
MUNICÍPIO DE CARREGAL DO SAL	6 710,76
MUNICÍPIO DE HIRA	8 868,26
MUNICÍPIO DE ALCOCHETE	9 528,39
MUNICÍPIO DA MURTOSA	7 567,26
MUNICÍPIO DO BOMBARRAL	7 607,09
MUNICÍPIO DE ÓBIDOS	9 021,51
MUNICÍPIO DE LAGOA	22 517,90
MUNICÍPIO DE PONTE DE SÓR	13 103,39
MUNICÍPIO DE MIRANDA DO DOURO	9 707,14
MUNICÍPIO DE ARDUÇA	13 376,64
MUNICÍPIO DE AGLHAR DA BEIRA	7 313,26
MUNICÍPIO DO SABUGAL	15 435,77
MUNICÍPIO DE PENICHE	14 081,14
MUNICÍPIO DE SILVES	26 667,03
MUNICÍPIO DE GRÃNDOLA	14 771,65
MUNICÍPIO DE OLEIROS	8 411,29
MUNICÍPIO DE SANTA MARTA DE	5 899,75
MUNICÍPIO DE ARMAZAR	6 568,26
MUNICÍPIO DE GONDOMAR	50 623,04
MUNICÍPIO DE SERNANCELHE	7 038,26
MUNICÍPIO DE OURIÇQUE	8 287,63
MUNICÍPIO DE SÁTÃO	9 342,29
MUNICÍPIO DA SERTÃO	11 893,09
MUNICÍPIO DE MONDIM DE BASTO	7 754,88
MUNICÍPIO DE PEDRÓGÃO GRANDE	5 435,14
MUNICÍPIO DA HAZARE	10 334,77
MUNICÍPIO DO FUNCHAL	54 493,58
MUNICÍPIO DE PONTA DO SOL	5 894,39
MUNICÍPIO DO PORTO SANTO	6 084,51
MUNICÍPIO DO MACHICO	11 296,01
MUNICÍPIO DE SANTANA	7 084,76
MUNICÍPIO DO NORDESTE	5 925,14
MUNICÍPIO DO CORVO	1 854,87
MUNICÍPIO DE SANTA CRUZ DA GRACIOSA	4 338,38
MUNICÍPIO DA HORTA	9 643,14
MUNICÍPIO DA CALHETA - S. JORGE	4 720,50
MUNICÍPIO DE LAGOA - AÇORES	8 392,89
	1 618 576,27

Anexo às demonstrações financeiras

FUNDO DE APOIO MUNICIPAL

23.2- Outras divulgações - Resultados

No quadro seguinte, são descritos os Municípios que aceitaram a dedução das prestações de capital por realizar por conta da remuneração. Os Municípios de Odemira, Montijo e Tavira, regularizaram a sua pretensão de distribuição efetiva no início do exercício seguinte.

Entidade	Montante Deduzido a Remuneração de Capital
MUNICÍPIO DE VILA REAL DE SANTO ANTÓNIO	14 932,85
MUNICÍPIO DE FORNOS DE ALCODORES	5 712,76
MUNICÍPIO DO ALANDROAL	7 628,76
MUNICÍPIO DO CARTAXO	16 591,77
MUNICÍPIO DE JACOS DE FERREIRA	19 248,13
MUNICÍPIO DE VILA NOVA DE POIARES	6 899,32
MUNICÍPIO DE ALFÂNDEGA DA FE	7 333,54
MUNICÍPIO DE ALMADA	78 145,22
MUNICÍPIO DE SINTRA	129 736,31
MUNICÍPIO DE LISBOA	252 619,21
MUNICÍPIO DE ALCANENA	9 181,93
MUNICÍPIO DE LUBA	4 426,82
MUNICÍPIO DE CAVERZEM	12 298,89
MUNICÍPIO DE TAVIRA	
MUNICÍPIO DE PENAFIEL	29 822,56
MUNICÍPIO DE BARRANCO	4 136,53
MUNICÍPIO DE ÁGUEDA	23 475,40
MUNICÍPIO DE FELGUEIRAS	21 731,41
MUNICÍPIO DE MARAVITE	25 986,16
MUNICÍPIO DE SEZAR	14 142,27
MUNICÍPIO DO ENTRONCAMENTO	8 363,51
MUNICÍPIO DA LOUSÃ	9 078,02
MUNICÍPIO DE TORRE DE MONCORVO	9 878,82
MUNICÍPIO DE ALVES PEREIRA	8 288,89
MUNICÍPIO DE MOURA	6 236,79
MUNICÍPIO DA GUARDA	27 558,16
MUNICÍPIO DE ALTER DO DÃO	5 864,14
MUNICÍPIO DE ALPARGAÇA	5 915,13
MUNICÍPIO DE CASTRO VERDE	8 111,31
MUNICÍPIO DE VAL DOVO	29 554,29
MUNICÍPIO DE PORTALEGRE	15 495,90
MUNICÍPIO DE VISEU	5 654,63
MUNICÍPIO DE ESTREMOZ	78 951,56
MUNICÍPIO DE ABRANTES	5 129,21
MUNICÍPIO DE SANTA MARIA DA FEIRA	51 457,45
MUNICÍPIO DE ESPINHO	13 413,34
MUNICÍPIO DE CAMPO MAIOR	6 664,83
MUNICÍPIO DE VEGAS NOVAS	6 968,80
MUNICÍPIO DO SARGOL	4 863,21
MUNICÍPIO DE ESTARREÇA	13 447,39
MUNICÍPIO DE CHAVES	24 922,78
MUNICÍPIO DE MADRUGA	4 866,01
MUNICÍPIO DE FERREIRA DE AZEVEDO	8 312,01
MUNICÍPIO DE FERREIRA DO ALENTEJO	8 885,51
MUNICÍPIO DE AMARALJÓIS	3 674,71
MUNICÍPIO DE MANGALDES	12 475,27
MUNICÍPIO DE VELAS	14 255,54
MUNICÍPIO DE MONTEADOR O VELHO	11 137,89
MUNICÍPIO DE ALMURRIM	11 231,89
MUNICÍPIO DE CONDÉSIA A NOVA	8 548,22
MUNICÍPIO DE OURÉM	27 527,41
MUNICÍPIO DO ALVITO	4 215,20
MUNICÍPIO DA BATALHA	8 921,26
MUNICÍPIO DE LISBOA	31 779,44
MUNICÍPIO DE ANAGUA	16 461,28
MUNICÍPIO DE LOURES	70 158,05
MUNICÍPIO DA OLHARIA	10 239,33
MUNICÍPIO DE FIGUEIRA DA FÓZ	74 511,67
MUNICÍPIO DE ALENQUER	18 906,15
MUNICÍPIO DE MATOSINHOS	67 472,84
MUNICÍPIO DE ESPINHA DE FRANCES	7 817,78
MUNICÍPIO DE OVAR	20 772,78
MUNICÍPIO DO REDONDO	6 483,54
MUNICÍPIO DE LOULE	70 152,48
MUNICÍPIO DE SANTO DO CACÉM	21 224,65
MUNICÍPIO DE ALCÁÇER DO SAL	14 814,92
MUNICÍPIO DE TORRES VEDRAS	37 888,18
MUNICÍPIO DE MOURA	13 585,15
MUNICÍPIO DE MAFRA	36 725,30
MUNICÍPIO DA LOBUNHA	14 136,29
MUNICÍPIO DE SINES	9 129,21
MUNICÍPIO DE ARRABANTES	20 992,16
MUNICÍPIO DE CASILHO DE PANJA	8 425,76
MUNICÍPIO DE SEVER DO VOZGAS	8 156,29
MUNICÍPIO DE AGUIA	
MUNICÍPIO DE SÃO BRÁS DE ALFONTEL	7 548,51
MUNICÍPIO DE NÉRTOLA	13 552,54
MUNICÍPIO DE BORGAS	5 513,63
MUNICÍPIO DE FVORA	26 918,76
MUNICÍPIO DA MOTA	7 238,14
MUNICÍPIO DE JAROS	29 078,16
MUNICÍPIO DE LISBOA	29 326,95
MUNICÍPIO DE CASCAIS	118 808,55
MUNICÍPIO DE ARCOS DE VALEZIZ	17 828,27
MUNICÍPIO DE LOUSADA	16 472,90
MUNICÍPIO DE AGRUDA DOS VINHOS	7 415,75
MUNICÍPIO DE ODEMIRA	
MUNICÍPIO DE CACERES DE BASTO	10 229,52
MUNICÍPIO DA COMEÇA	22 874,54
MUNICÍPIO DE PRODÔNIA-A-NOVA	8 726,75
MUNICÍPIO DA MAA	51 398,32
MUNICÍPIO DE SOBRAL DE MONTE AGRADO	5 674,01
MUNICÍPIO DE BARCELOS	47 866,19
MUNICÍPIO DE MELLESA	10 856,52
MUNICÍPIO DE RIO MAIOR	12 942,89
MUNICÍPIO DE PONTE DA BARRA	9 206,87
MUNICÍPIO DE VILA DO CONDE	32 415,77
MUNICÍPIO DE ALJUSTUR	8 684,21
MUNICÍPIO DE VIANA DO CASTELO	40 754,30
MUNICÍPIO DE VIANA DO ALENTEJO	6 950,89
MUNICÍPIO DO SEIBAL	64 681,46
MUNICÍPIO DE PORTIL	8 236,51
MUNICÍPIO DE BRAGAÇA	24 876,16
MUNICÍPIO DO FUNDÃO	19 954,19
MUNICÍPIO DE OLNHÃO	19 425,65
MUNICÍPIO DE POBREAL	30 858,04
MUNICÍPIO DE VILA REAL	24 898,28
MUNICÍPIO DE COIMBRA	82 658,38
MUNICÍPIO DE GÓMEIA	10 711,26
MUNICÍPIO DE TROURO DOS VINHOS	6 648,33
MUNICÍPIO DE ESTREMOZ	10 432,39
MUNICÍPIO DA BOLESA	4 898,26

01/01/2020 - 31/12/2020

Anexo às demonstrações financeiras

M.A.
Rm

FUNDO DE APOIO MUNICIPAL

23.2- Outras divulgações - Resultados

Entidade	Montante Deduzido a Remuneração de Capital
MUNICÍPIO DE LAMGÓ	14 712,27
MUNICÍPIO DE FARO	29 076,16
MUNICÍPIO DE TABUADO	0 915,26
MUNICÍPIO DE ANSIÃO	8 702,44
MUNICÍPIO DE ALVALADE	6 905,51
MUNICÍPIO DE TORRES NOVAS	10 111,52
MUNICÍPIO DE MONTELAGUR U NOVO	15 252,52
MUNICÍPIO DE MISA	9 679,64
MUNICÍPIO DE VILA VOÇOSA	6 247,00
MUNICÍPIO DE VILA FRANCA DE XIRA	53 516,57
MUNICÍPIO DE PÓVOA DE LAMNOSO	12 209,61
MUNICÍPIO DE AMARIZADA	9 103,81
MUNICÍPIO DE SANTA COLEÇÃO	7 474,51
MUNICÍPIO DE VILA VERDE	33 116,86
MUNICÍPIO DE VILA VELHA DE RISOIO	6 232,51
MUNICÍPIO DE PAREDES	29 915,19
MUNICÍPIO DE PENACOVA	9 792,84
MUNICÍPIO DE VIEIRA DO NIHO	9 793,89
MUNICÍPIO DE VILA NOVA DE FAMILIÃO	52 277,82
MUNICÍPIO DE ANDARAIA DA BEIRA	6 895,44
MUNICÍPIO DE CASARZEDA DE ANHILÉS	6 194,63
MUNICÍPIO DE EDNAVENTE	12 938,02
MUNICÍPIO DE SEIA	10 619,48
MUNICÍPIO DE CHÁZES	11 494,27
MUNICÍPIO DE BELMONTE	9 984,81
MUNICÍPIO DE VILA FLOR	7 856,26
MUNICÍPIO DE FROES	48 566,99
MUNICÍPIO DE MAÇEDO DE CAVALHEIROS	15 331,48
MUNICÍPIO DE CAS FRO DAIRE	12 242,01
MUNICÍPIO DE GORNACHE	19 762,15
MUNICÍPIO DE VALENÇA	10 549,76
MUNICÍPIO DE VILA DO RISOIO	8 261,76
MUNICÍPIO DE CASTANHEIRA DE PEDA	4 720,63
MUNICÍPIO DE VALE DE LAMERA	13 044,89
MUNICÍPIO DE TOMAR	18 263,77
MUNICÍPIO DE PÓVOA DO VARPIM	31 157,66
MUNICÍPIO DE TAROUÇA	7 174,51
MUNICÍPIO DE SALVATERRA DE MAGOS	10 627,76
MUNICÍPIO DE VOZELA	7 709,81
MUNICÍPIO DE ALCOUTIM	7 763,28
MUNICÍPIO DE PENELA	5 075,29
MUNICÍPIO DE ALBERGOIA A VELHA	12 242,27
MUNICÍPIO DE SÃO PEDRO DO SUL	12 779,48
MUNICÍPIO DE PINHEL	10 635,89
MUNICÍPIO DA NOZVA	25 491,41
MUNICÍPIO DA MICALHADA	11 683,64
MUNICÍPIO DE PENALVA DO LAS TELÓ	7 562,64
MUNICÍPIO DE CASTELO DE VISE	5 547,75
MUNICÍPIO DE JAMARES	10 221,74
MUNICÍPIO DE CASTRO MARIM	10 172,14
MUNICÍPIO DE TARELA	8 749,12
MUNICÍPIO DE VILA NOVA DE PAIVA	5 891,75
MUNICÍPIO DE SOUSIL	5 574,51
MUNICÍPIO DE VILA POACA DE AGUIAR	13 444,14
MUNICÍPIO DA PAMPALHOJA DA SERRA	7 895,44
MUNICÍPIO DE PORTO DE LINDA	21 795,53
MUNICÍPIO DE ANCIÃO	6 516,25
MUNICÍPIO DE ALANDOUVAR	10 858,14
MUNICÍPIO DE RIBEIRA DA PENHA	7 023,89
MUNICÍPIO DE OLIVEIRA DO HOSPITAL	12 211,82
MUNICÍPIO DE AZAMBUJA	11 753,89
MUNICÍPIO DE TOMEIRA	18 092,78
MUNICÍPIO DE SARRÓIS	6 985,26
MUNICÍPIO DE COSTA NOVA	4 247,58
MUNICÍPIO DE MONTEIRO	9 163,81
MUNICÍPIO DE VILA NOVA DE LIZ CÔA	8 536,81
MUNICÍPIO DE PEDRO DA RÉGUA	9 821,51
MUNICÍPIO DE ARGANIL	10 629,26
MUNICÍPIO DE MELAS	8 716,83
MUNICÍPIO DE ALEIXO FRIO	4 031,00
MUNICÍPIO DE FARE	24 254,91
MUNICÍPIO DE CELEIRICO DA BEIRA	6 675,82
MUNICÍPIO DE MOGADOUR	12 441,79
MUNICÍPIO DE BAIÃO	10 671,89
MUNICÍPIO DE MORTAGUA	8 947,14
MUNICÍPIO DE ALLÔ	9 969,89
MUNICÍPIO DE AMARJA	6 399,76
MUNICÍPIO DE GAVIÃO	5 242,81
MUNICÍPIO DE MONTEIRO	5 471,12
MUNICÍPIO DE ALCORALJA	28 386,84
MUNICÍPIO DE VALPAÇOS	14 479,27
MUNICÍPIO DE JURANQUELA	17 493,65
MUNICÍPIO DE CELEIRICO DE BASTO	11 425,14
MUNICÍPIO DE PEDRO DE ESPADA A	6 219,76
MUNICÍPIO DE BOUTIÇAS	7 959,76
MUNICÍPIO DE SÃO JOÃO DE RÉQUENA	6 232,81
MUNICÍPIO DE VILA NOVA DE CERVINHA	10 025,51
MUNICÍPIO DE VILA NOVA BARQUINHA	5 026,26
MUNICÍPIO DE BRAGA	49 582,24
MUNICÍPIO DE TERREAS DE BOURO	7 879,51
MUNICÍPIO DE VAGÔS	13 688,14
MUNICÍPIO DE BÉLVISO	30 655,48
MUNICÍPIO DE VILA DE AG	5 196,53
MUNICÍPIO DE REGUENGO DE MONSARAZ	8 873,81
MUNICÍPIO DE SOVRE	12 545,89
MUNICÍPIO DE CÂMARA DE LOBOS	12 785,89
MUNICÍPIO DA CALHETA	9 846,51
MUNICÍPIO DA RIBEIRA BRANCA	7 442,14
MUNICÍPIO DE PORTO MONIZ	5 181,80
MUNICÍPIO DE SÃO VICENTE	6 785,76
MUNICÍPIO DE SANTA ORETE	17 095,23
MUNICÍPIO DE MONTE DELGADA	32 383,42
MUNICÍPIO DA RIBEIRA GRANDE	12 162,64
MUNICÍPIO DE VILA FRANCA DO CAMPO	7 271,81
MUNICÍPIO DA PRAIA DA VITÓRIA	11 423,89
MUNICÍPIO DE ANGRA DO HEROÍSMO	18 282,76
MUNICÍPIO DE VILA DO PORTO	5 945,63
MUNICÍPIO DA ROVADÃO	6 232,81
MUNICÍPIO DA MADALEIA	6 283,81
MUNICÍPIO DAS LAJES DO PICO	5 487,64
MUNICÍPIO DE S. ROQUE DO PICO	4 593,13
MUNICÍPIO DAS LAJES DAS FLORES	2 482,58
MUNICÍPIO DE VELAS S. JORGE	5 599,79
MUNICÍPIO DE SANTA CRUZ DAS FLORES	3 155,25
	4 118 839,55

01/01/2020 - 31/12/2020

Anexo às demonstrações financeiras



FUNDO DE APOIO MUNICIPAL

23.2- Outras divulgações - Resultados

No balanço, a dívida registada no passivo corrente na rubrica de fornecedores (limitação do ERP para registo de dívida sem dotação orçamental), refere-se ao montante não distribuído ao Estado (DGTF), € 5.803.579,41, por não ter sido autorizado pelo membro do Governo da área das finanças a aplicação do saldo de gerência, o montante de € 66.163,59 relativo à distribuição de resultados a Municípios regularizada em janeiro do exercício seguinte (Odemira, Montijo e Tavira), e o restante, € 1.688,14 relativo a faturas de fornecedores de serviços que transitaram também para o exercício seguinte.

O montante registado em balanço referente a resultados transitados, € 856.659,58, resulta da efetivação da distribuição de resultados aprovada no montante de € 11.607.158,82.

Do resultado líquido do período, foi reconhecido no passivo corrente o montante a entregar ao estado por conta do IRC apurado à taxa de 21%.

23.3- Outras divulgações - Outras contas a pagar

No balanço, a dívida registada no passivo corrente na rubrica de outras contas a pagar, refere-se ao acréscimo de custos relativos ao juros do período, relativo ao contrato de empréstimo com a DGTF (Assistência Financeira), que vencem no exercício seguinte (€ 307.641,68), ao acréscimo de custos com o pessoal (€ 37.755,81), conforme o disposto nos pontos 19.1 e 19.3 do presente Anexo, e acréscimo de custos com despesas de instalações do período que vencem também no exercício seguinte (€ 944,78).

23.4- Outras divulgações - Diferimentos

No balanço, os diferimentos registados no passivo corrente (€ 24.045,27), referem-se à parte das comissões de garantias bancárias prestadas ao Município de Vila Real de Santo António cobradas no exercício, relativas a períodos do exercício posterior.

23.5- Outras divulgações - Fornecimentos e serviços externos

Na demonstração de resultados, o montante apresentado no exercício relativamente a fornecimentos e serviços externos (€ 80.295,85) é substancialmente superior face ao exercício anterior, devido essencialmente às novas despesas do FAM com as instalações próprias, encargos estes que nunca foram suportados anteriormente.

23.6- Outras divulgações - Encargos com o pessoal

Na demonstração de resultados, o montante apresentado no exercício em encargos com o pessoal (€ 303.565,36) é superior face ao exercício anterior, resultante da entrada no último trimestre do ano de dois técnicos em regime de mobilidade.

No que se refere à remuneração do Fiscal Único, foi auferido pela Sociedade de Revisores de Oficiais de Contas, Euclides Carreira & Associado, SROCC, Lda., o montante de € 11.574,03.

Relativamente às contribuições para a Segurança Social, Caixa Geral de Aposentações e Autoridade Tributária, o FAM não apresenta, à data de relato, qualquer dívida às referidas entidades.

01/01/2020 - 31/12/2020

Anexo às demonstrações financeiras

23.7- Outras divulgações - Outros gastos

Na demonstração de resultados, o montante apresentado no exercício em outros gastos (€ 1.324,70) refere-se essencialmente à reversão do acréscimo registado em 2019, relativo à entrega de saldo de gerência do exercício anterior.

23.8- Outras divulgações - Proposta de distribuição de resultados

O total de resultados líquidos apurado no final do exercício, considerando os transitados de 2019, e o montante aprovado para a distribuir em 2019 que no entanto não foi concretizado, ascende a 12.568.916,37€.

As unidades de participação são remuneradas através da distribuição do valor total dos resultados líquidos, nos termos do artigo 18.º da Lei do FAM.

Nos termos da alínea k), do artigo 9.º da Lei 53/2014, de 25 de agosto, a Direção Executiva propõe que, seja distribuído o montante aprovado em para distribuir em exercícios anteriores (5.869.743,00€) e o resultado líquido do período (5.842.513,79€), totalizando o montante de 11.712.256,79€.

Tal proposta contempla o cumprimento da distribuição de resultados aprovada em sede de prestação de contas de 2017, 2018 e 2019 que ainda não foram concretizadas, acrescentando os resultados líquidos do presente exercício, tendo presente a salvaguarda dos encargos financeiros decorrentes do recurso à linha de crédito da DGTf e do eventual acréscimo de valores de assistência financeira por revisão de programas em curso.

Nota:

Todos os pontos que não foram mencionados neste anexo não obtiveram considerações alvo de registo.


30 de junho de 2021,

O Presidente da Direção Executiva



(Dr. Miguel Almeida)

O Contabilista Público



(Dr. Bruno Mouco)

A Vogal da Direção Executiva



(Dr.ª Carla Ribeiro)

