

3º Trimestre
2022

FORNOS DE ALGODRES

RELATÓRIO DE
MONITORIZAÇÃO TRIMESTRAL
DO PROGRAMA DE AJUSTAMENTO
MUNICIPAL

FAM
FUNDO DE APOIO
MUNICIPAL

NOTA INTRODUTÓRIA

Em cumprimento do disposto nas alíneas d) e e) do artigo 9.º da Lei n.º 53/2014, de 25 de agosto, a Direção Executiva do FAM definiu a estrutura de monitorização trimestral dos Programas de Ajustamento Municipal (PAM) de acordo com o modelo aprovado através Ata número noventa de 4 de julho de 2022.

A metodologia utilizada no presente relatório centra-se na análise dos dados da execução orçamental trimestral face às metas definidas no PAM, obtidos quer através do histórico de reporte efetuado em períodos homólogos quer de acordo com os elementos constantes do relatório trimestral enviado pelo Município nos termos previstos na Lei do FAM.

Tendo em consideração que as metas e as medidas previstas no PAM só se encontram trimestralizadas para o período de utilização do empréstimo de assistência financeira, a projeção das metas referentes aos trimestres aos períodos subsequentes é efetuada de forma linear dentro de cada exercício económico. Nestes termos, a análise produzida no presente relatório é realizada por via da comparação entre a execução orçamental do trimestre com a projeção das metas do PAM para o mesmo período, tendo a informação utilizada sido obtida através do relatório de 2021 elaborado pelo FAM e de acordo com os elementos constantes no relatório trimestral enviado pelo Município de acordo com o previsto na Lei do FAM.

Por outro lado, as medidas de reequilíbrio orçamental previstas no PAM assumem, normalmente, uma perspetiva de concretização anual pelo que a sua análise não é efetuada no âmbito dos relatórios trimestrais, a não ser que algum prazo de concretização das mesmas esteja estabelecido para o período em análise.

Nos mesmos termos, a avaliação realizada quanto à evolução da dívida é feita apenas no que se reporta a pagamentos efetuados no período, no âmbito do Plano de Recuperação da Dívida (PRD), sendo a análise do Rácio de Dívida Total efetuada apenas no relatório reportado a 31 de dezembro de cada ano.

RESUMO

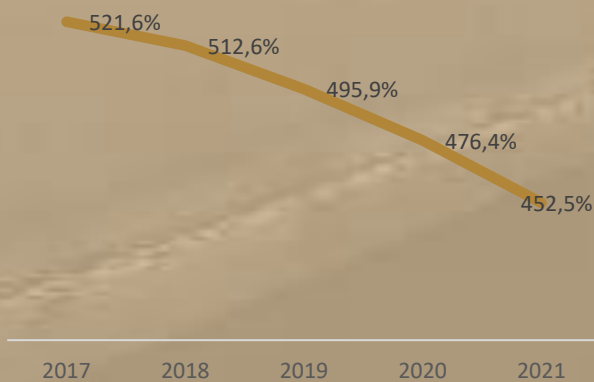
INÍCIO | FIM do PAM

2017 | 2042

ASSISTÊNCIA FINANCEIRA APROVADA

€32,6 milhões

EVOLUÇÃO DO RÁCIO DA DÍVIDA TOTAL (até 31 dezembro do ano anterior)



ÚLTIMA REVISÃO DO PAM

31 dezembro 2020

1. RECEITA

No 3º trimestre de 2022 a autarquia arrecadou um montante de receita total de 1.101 milhares de euros, que corresponde a uma diminuição de 50% face ao montante cobrado no período homólogo do ano anterior.

Quadro 1 - Execução da Receita Total

(em milhares de €)

ANO	PAM		EXECUÇÃO ORÇAMENTAL	
	Meta Trimestral	Meta Anual	3ºT	Acumulada
2021	6 576	8 758	2 204	6 000
2022	5 470	7 303	1 101	4 967

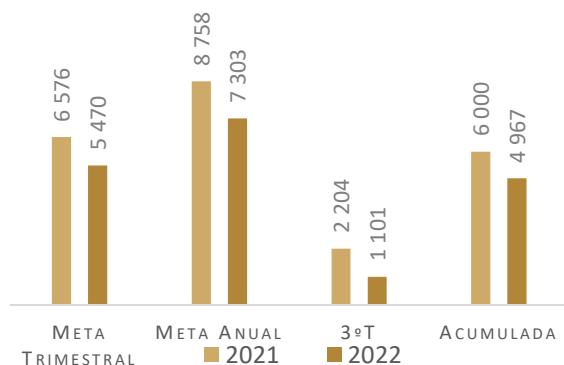
Fonte: Elaboração própria

Em termos acumulados, a receita arrecadada em 2022 ascende a um montante de 4.967 milhares de euros, correspondendo a 91% do valor projetado no PAM para o trimestre.

A execução acumulada corresponde a 68% da meta prevista em PAM para o total do ano.

Gráfico 1 – Execução da Receita Total

(em milhares de €)



Fonte: Elaboração própria

No que concerne aos principais capítulos da receita, verifica-se que os "Impostos diretos", "Transferências de capital", "Venda de bens de investimento" ficaram acima da meta do PAM projetada para o trimestre, tendo a execução das "Transferências correntes" ficado abaixo do valor previsto.

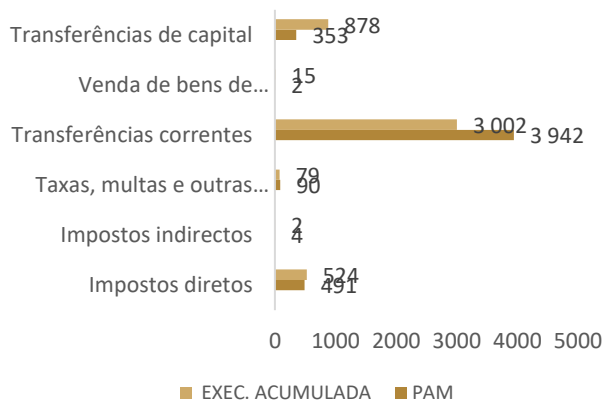
Quadro 2 – Evolução dos principais agregados da receita

(em milhares de €)

RECEITA	PAM	EXECUÇÃO ACUMULADA	%
Impostos diretos	491	524	107%
Impostos indirectos	4	2	50%
Taxas, multas e outras penalida	90	79	88%
Transferências correntes	3 942	3 002	76%
Venda de bens de investimento	2	15	750%
Transferências capital	353	878	249%

Fonte: Elaboração própria

Gráfico 2 - Evolução dos principais agregados da receita



Fonte: Elaboração própria

Em resumo:

No terceiro trimestre de 2022 a execução orçamental da receita foi inferior à cobrada em igual período do ano anterior e consideravelmente inferior ao PAM projetado para o período.

A execução da receita foi influenciada pela baixa execução ao nível das transferências correntes.

2. DESPESA

No 3º trimestre de 2022 a autarquia efetuou pagamentos no montante de 2.178 milhares de euros, o que corresponde a acréscimo de 5,1% face ao montante executado no período homólogo do ano anterior.

- Quadro 3 – Execução da Despesa Total

(em milhares de €)

ANO	PAM		EXECUÇÃO ORÇAMENTAL	
	Meta Trimestral	Meta Anual	3ºT	Acumulada
2021	6 552	8 451	2 072	4 946
2022	5 469	6 938	2 178	5 564

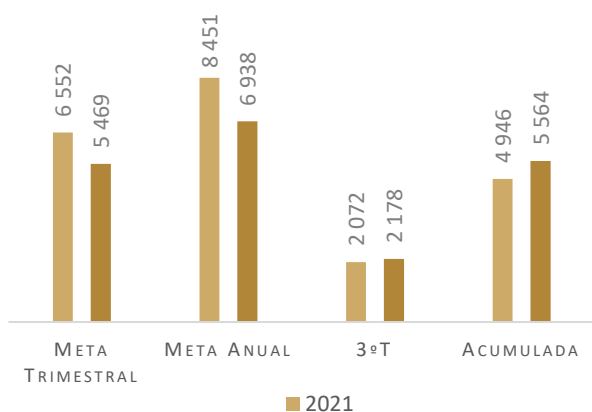
Fonte: Elaboração própria

Em termos acumulados a despesa realizada em 2022 ascende a 5.564 milhares de euros, correspondendo a 102% do valor projetado em PAM para o 3º trimestre.

A execução acumulada corresponde a 80% da meta prevista em PAM para o total do ano.

Gráfico 3 - Execução da Despesa Total

(em milhares de €)



Fonte: Elaboração própria

No que concerne aos principais agrupamentos de despesa podemos verificar no quadro seguinte que os valores de "Aquisição de bens e serviços", "Transferências correntes" e "Transferências capital" estão acima dos limites previstos no PAM para o corrente trimestre, estando em relação aos restantes o Município a cumprir de forma adequada tal indicador.

Quadro 4 - Evolução dos principais agrupamentos da Despesa

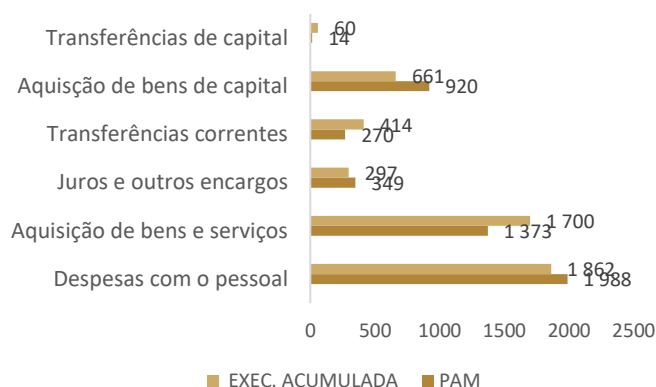
(em milhares de €)

DESPESA	PAM	EXECUÇÃO ACUMULADA	%
Despesas com o pessoal	1 988	1 862	94%
Aquisição de bens e serviços	1 373	1 700	124%
Juros e outros encargos	349	297	85%
Transferências correntes	270	414	153%
Aquisição de bens de capital	920	661	72%
Transferências capital	14	60	429%

Fonte: Elaboração própria

Gráfico 4 – Evolução dos principais agrupamentos da Despesa

(em milhares de €)



Fonte: Elaboração própria

Em resumo:

No terceiro trimestre de 2022 a execução orçamental da despesa foi superior ao ano anterior e ligeiramente superior ao PAM projetado para o período.

A execução negativa (acrécimo) da despesa decorreu do aumento na aquisição de bens e serviços, transferências correntes e de capital.

3. MEDIDAS DE REEQUILÍBRIO ORÇAMENTAL

O Município apresenta no mapa nº 1 do relatório trimestral enviado ao FAM¹, a identificação e o grau de cumprimento das medidas de reequilíbrio orçamental (receita e ou despesa) constantes do PAM aprovado, não existindo qualquer situação a reportar neste âmbito no período em análise.

4. ASSISTÊNCIA FINANCEIRA

O município efetuou no âmbito do contrato de assistência financeira celebrado com o FAM o pagamento da dívida financeira e de passivos contingentes, no montante total de 28.706 milhares de euros, face ao contratualizado no PAM (32.620 milhares de euros).

Quadro 4 – Execução do PRD

(em milhares de €)

ASSISTÊNCIA FINANCEIRA	PREVISTO	EXECUÇÃO/PAGO
Dívida financeira	29 459	27 521
Dívida não financeira	0,00	0,00
Passivos contingentes	3 161	1 184
TOTAL	32 620	28 706

Fonte: Elaboração própria

5. CONCLUSÕES

Da análise efetuada aos dados constantes do relatório do 3º trimestre de 2022 remetido pelo Município constata-se que os indicadores de receita e despesa evidenciam desvios face ao previsto no PAM, apresentando valores inferiores na receita arrecadada e o acréscimo em algumas rubricas da despesa com relevância para as metas previstas para o presente trimestre, pelo que é necessário que sejam tomadas medidas de contenção no último trimestre do ano.

Direção Executiva

¹ Em anexo.