

MM  
d.  
A

**ADENDA AO CONTRATO PROGRAMA DE AJUSTAMENTO MUNICIPAL DO MUNICÍPIO DE FORNOS DE ALGODRES CELEBRADO NO DIA 14 DE DEZEMBRO DE 2016**

Entre,


**O FUNDO DE APOIO MUNICIPAL**, com sede em Lisboa, com sede em Lisboa, na Praça do Comércio, Ala Oriental, pessoa coletiva de direito público n.º 513 319 182, neste ato representado pelo Presidente da Direção Executiva **Miguel Ângelo da Cunha Gonçalves de Almeida** e pela Vogal **Carla Maria Lamego Ribeiro**, no uso dos poderes concedidos pela alínea a), do artigo 9.º, conjugado com o n.º 3 do artigo 8.º, da Lei n.º 53/2014, de 25 de agosto, na sua atual redação (LFAM), na qualidade de primeiro outorgante (doravante designado abreviadamente por FAM);

E

**O MUNICÍPIO DE FORNOS DE ALGODRES**, com sede em Fornos de Algodres, na Estrada Nacional 16, pessoa coletiva de direito público n.º 505 592 959, neste ato representado pelo Senhor Presidente da Câmara Municipal, **António Manuel Pina Fonseca**, no uso dos poderes concedidos pela alínea f) do n.º 2, do artigo 35º, da Lei 75/2013, de 12 de setembro e conforme deliberação da Câmara Municipal e Assembleia Municipal de 22 de dezembro de 2020, e 30 de dezembro de 2020, respetivamente, ao abrigo do artigo 33.º, e n.º 1 do artigo 26.º da LFAM, na qualidade de segundo outorgante, (doravante designado abreviadamente por MUNICÍPIO);

E considerando que:

- I. Que o Município de Fornos de Algodres solicitou ao FAM, em 20 de outubro de 2020, a abertura formal do processo de revisão ordinária do PAM, tendo sido apresentada ao FAM a proposta de revisão do PAM no dia 26 de novembro de 2020, ao abrigo do artigo 33.º da LFAM.

- 
- II. A confirmação da existência de desvios positivos capazes de determinar alterações em medidas inicialmente previstas e ajustamentos ao nível da receita e despesa face às estimativas atuais em PAM.
  - III. Que o registo dos desvios globalmente positivos, alteram as condições de cumprimento do PAM, prevendo-se uma ligeira melhoria quanto à data de observância do rácio legal de dívida, estimando-se para 2035, e os demais fundamentos expostos na referida proposta.
  - IV. A proposta de revisão do PAM foi aprovada pela Direção Executiva do FAM em 17 de dezembro de 2020, após audição da Comissão de Acompanhamento, nos termos da alínea c) do artigo 9º, e alínea a) do n.º 1 do artigo 11.º da LFAM.

É livremente estipulado e de boa-fé reciprocamente aceite a presente Adenda ao Contrato Programa de Ajustamento Municipal (PAM), celebrado entre as partes em 14 de dezembro de 2016, que se rege pelos artigos seguintes.

#### ARTIGO 1.º

Pela presente Adenda são alteradas as Cláusulas Terceira, Sétima e Nona, e aditadas as Cláusulas Terceira A, Quarta A, Sétima A, Décima Sétima A, Décima Sétima B, Décima Sétima C, Décima Sétima D, Décima Sétima E, do contrato PAM, celebrado entre o FAM e o MUNICÍPIO em 14 de dezembro de 2016, que passam a ter a seguinte redação:

##### «Receita

- 3 O MUNICÍPIO, pode deliberar a aplicação de uma taxa do Imposto Municipal sobre imóveis (IMI) divergente da máxima em vigor, de modo gradual, nos seguintes termos:
  - (i) Taxa a aplicar em 2021 e 2022 – 0,43;
  - (ii) Taxa a aplicar em 2023 e 2024 – 0,42;
  - (iii) Taxa a aplicar em 2025 e 2026 – 0,41;
  - (iv) Taxa a aplicar de 2027 em diante – 0,41.

MJK  
f  
A

3.A Por verificação de desvios negativos na execução orçamental anual, mesmo que não afetando o nível do saldo total projetado no mapa 3 em anexo, mas determinando um nível inferior de receita arrecadada face ao previsto no mapa 1 anexo e/ou um nível de despesa superior ao estabelecido no mapa 2 anexo, o Município compromete-se a reverter a medida identificada na cláusula anterior, passando a ser aplicada a taxa máxima do imposto sobre imóveis (IMI) a vigorar no exercício seguinte àquele em que se identifiquem os desvios.

4 -----

4.A O MUNICÍPIO compromete-se a implementar, até ao final de 2022, um Regulamento Municipal de Identificação de Imóveis Devolutos para aplicação de majoração da taxa de IMI.

5 -----

6 -----

7 Adotar as medidas conducentes ao aperfeiçoamento dos processos e do controlo sobre os factos suscetíveis de gerarem a cobrança de taxas e preços municipais, com prazo de conclusão até 2022.

7.A O MUNICÍPIO compromete-se, até ao final de 2022, a afetar um colaborador ou recorrer à contratação de uma entidade externa para assegurar a arrecadação de receita em resultado de fiscalizações do município, ao nível de multas e penalidades, pelo não cumprimento das diretivas municipais.

8 -----

9. O MUNICÍPIO compromete-se a dinamizar os espaços e equipamentos municipais com entidades externas ao Município, tendo como prazo de conclusão o final do exercício de 2022.

10. -----

**Despesa**


11. -----

12. -----

13. -----

14. -----

15. -----

- 
16. -----
- 17.A O MUNICÍPIO compromete-se, até ao final de 2022, a instituir medidas de controlo para aquisição de peças e material de desgaste rápido.
- 17.B O MUNICÍPIO compromete-se, até ao final de 2022, a instituir medidas de controlo para aquisição de bens e serviços de natureza contínua (seguros, gasóleo, gás, eletricidade, comunicações, entre outros).
- 17.C O MUNICÍPIO compromete-se, até ao final de 2022, a implementar um sistema de contabilidade de custos de apoio à decisão.
- 17.D O MUNICÍPIO compromete-se, até ao final de 2022, a centralizar a confeção de refeições para todas as escolas do concelho.
- 17.E O MUNICÍPIO compromete-se, até ao final de 2022, a realizar procedimentos concursais para execução do Plano de Transporte Escolar.»

#### **ARTIGO 2.º**

Pela presente Adenda alteram-se os mapas 1 e 2 e integra-se os mapa 3 e 4.

#### **ARTIGO 3.º**

Todas as demais cláusulas e condições do referido Contrato Programa de Ajustamento Municipal do Município de Fornos de Algodres, que não tenham sido expressamente alteradas nesta Adenda, mantêm-se inalteradas, válidas e em vigor.


#### **ARTIGO 4.º**

A presente Adenda entra em vigor na data da sua assinatura.

Feito em dois exemplares, em Lisboa, 31 de dezembro de 2020.

**Fundo de Apoio Municipal**


**Município de Fornos de Algodres**



**Miguel Almeida, presidente**



**António Manuel Pina Fonseca, presidente**



**Carla Ribeiro, vogal**  
Carla Ribeiro  
Vogal  
Direção Executiva

**Anexo: 4 mapas**



Handwritten signature and initials in blue ink at the top left of the page.

PROGRAMA DE AUSTAMENTO MUNICIPAL DE FORNOS DE ALGODEROS

Mapa 1. Receita

Receita	2020	2021	2022	2023	2024	2025	2026	2027	2028	2029	2030	2031	2032	2033	2034	2035	2036
Impostos Diretos	649 445,00	654 012,00	661 020,00	666 994,00	664 031,00	659 790,00	666 851,00	662 366,00	669 475,00	676 639,00	683 840,00	691 197,00	698 595,00	706 071,00	713 629,00	721 265,00	728 985,00
IMI	483 718,00	487 304,00	472 444,00	466 533,00	471 665,00	465 500,00	470 620,00	464 192,00	469 298,00	474 461,00	479 680,00	484 956,00	490 291,00	495 684,00	501 137,00	506 649,00	512 232,00
Imposto único de circulação	95 426,00	95 500,00	96 420,00	97 420,00	98 394,00	99 378,00	100 371,00	101 375,00	102 389,00	103 413,00	104 447,00	105 491,00	106 546,00	107 614,00	108 686,00	109 775,00	110 873,00
IMI	63 007,00	64 445,00	65 090,00	65 740,00	66 390,00	67 062,00	67 732,00	68 410,00	69 099,00	69 785,00	70 483,00	71 187,00	71 899,00	72 614,00	73 345,00	74 078,00	74 819,00
Derrama	26 980,00	26 763,00	27 031,00	27 301,00	27 574,00	27 850,00	28 128,00	28 409,00	28 694,00	28 980,00	29 270,00	29 563,00	29 859,00	30 157,00	30 455,00	30 763,00	31 071,00
Impostos abolidos	0,00	0,00	0,00	0,00	0,00	0,00	0,00	0,00	0,00	0,00	0,00	0,00	0,00	0,00	0,00	0,00	0,00
Impostos indirectos	3 728,00	3 766,00	3 804,00	3 842,00	3 880,00	3 919,00	3 958,00	3 998,00	4 038,00	4 078,00	4 119,00	4 160,00	4 202,00	4 244,00	4 286,00	4 329,00	4 372,00
Taxas, multas e outras penalidades	118 038,00	119 218,00	120 411,00	121 615,00	122 831,00	124 059,00	125 300,00	126 553,00	127 818,00	129 096,00	130 387,00	131 691,00	133 008,00	134 338,00	135 682,00	137 038,00	138 409,00
Rendimentos da propriedade	238 022,00	239 225,00	240 467,00	241 731,00	243 019,00	244 329,00	245 663,00	247 023,00	248 400,00	249 804,00	251 232,00	252 684,00	254 161,00	255 662,00	257 189,00	257 741,00	260 318,00
Transferências correntes	4 323 488,00	5 535 286,00	5 277 545,00	5 330 320,00	5 383 624,00	5 437 459,00	5 491 835,00	5 546 753,00	5 602 219,00	5 658 244,00	5 714 826,00	5 771 973,00	5 829 694,00	5 887 996,00	5 946 866,00	6 006 337,00	6 066 403,00
Sociedades e quase sociedades não financeiras	0,00	0,00	0,00	0,00	0,00	0,00	0,00	0,00	0,00	0,00	0,00	0,00	0,00	0,00	0,00	0,00	0,00
FEF	3 785 013,00	4 147 730,00	4 184 157,00	4 225 999,00	4 268 259,00	4 310 941,00	4 354 051,00	4 397 591,00	4 441 567,00	4 485 983,00	4 530 843,00	4 576 151,00	4 621 913,00	4 668 132,00	4 714 813,00	4 761 961,00	4 809 581,00
F54	121 000,00	121 000,00	122 210,00	123 432,00	124 666,00	125 913,00	127 172,00	128 444,00	129 728,00	131 026,00	132 336,00	133 659,00	134 996,00	136 346,00	137 709,00	139 086,00	140 477,00
Part. IRS	87 324,00	99 203,00	100 195,00	102 209,00	104 263,00	106 360,00	108 506,00	110 700,00	112 942,00	115 234,00	117 576,00	120 000,00	122 514,00	125 120,00	127 819,00	130 614,00	133 508,00
Outros	311 785,00	794 461,00	793 906,00	801 845,00	809 864,00	817 962,00	826 142,00	834 403,00	842 741,00	851 175,00	859 687,00	868 283,00	876 966,00	885 736,00	894 593,00	903 539,00	912 575,00
Estado	16 490,00	328 250,00	26 938,00	27 207,00	27 480,00	27 754,00	28 032,00	28 312,00	28 595,00	28 881,00	29 170,00	29 462,00	29 756,00	30 054,00	30 354,00	30 658,00	30 965,00
projetos.co-financiados	17 773,00	17 951,00	18 131,00	18 312,00	18 495,00	18 680,00	18 867,00	19 056,00	19 246,00	19 439,00	19 633,00	19 829,00	20 028,00	20 228,00	20 430,00	20 634,00	20 841,00
Serviços e Fundos Autônomos	0,00	0,00	0,00	0,00	0,00	0,00	0,00	0,00	0,00	0,00	0,00	0,00	0,00	0,00	0,00	0,00	0,00
Segurança social	0,00	0,00	0,00	0,00	0,00	0,00	0,00	0,00	0,00	0,00	0,00	0,00	0,00	0,00	0,00	0,00	0,00
instiuições sem fins lucrativos	0,00	0,00	0,00	0,00	0,00	0,00	0,00	0,00	0,00	0,00	0,00	0,00	0,00	0,00	0,00	0,00	0,00
Famílias	0,00	0,00	0,00	0,00	0,00	0,00	0,00	0,00	0,00	0,00	0,00	0,00	0,00	0,00	0,00	0,00	0,00
Resto do mundo	13 203,00	31 691,00	32 008,00	32 318,00	32 631,00	32 978,00	33 308,00	33 641,00	33 977,00	34 317,00	34 660,00	35 007,00	35 357,00	35 710,00	36 067,00	36 428,00	36 792,00
Venda de bens e serviços correntes	440 705,00	445 112,00	444 600,00	449 046,00	453 516,00	458 072,00	462 633,00	467 279,00	471 952,00	476 671,00	481 434,00	486 252,00	491 115,00	496 026,00	500 986,00	505 996,00	511 056,00
Outras receitas correntes	151 331,00	92 100,00	93 071,00	93 951,00	94 891,00	95 840,00	96 798,00	97 766,00	98 744,00	99 731,00	100 728,00	101 736,00	102 753,00	103 781,00	104 816,00	105 867,00	106 925,00
Receitas Correntes	5 944 763,00	7 072 719,00	6 826 868,00	6 884 590,00	6 953 812,00	7 012 468,00	7 083 858,00	7 142 354,00	7 216 646,00	7 287 263,00	7 360 810,00	7 434 693,00	7 509 528,00	7 585 112,00	7 661 458,00	7 738 573,00	7 816 468,00
Venda de bens de investimento	992,00	2 400,00	2 474,00	2 448,00	2 424,00	2 400,00	2 322,00	2 548,00	2 573,00	2 599,00	2 625,00	2 651,00	2 678,00	2 704,00	2 731,00	2 759,00	2 786,00
Transferências de capital	403 917,00	1 677 410,00	470 064,00	474 765,00	479 512,00	484 308,00	489 151,00	494 042,00	498 983,00	503 972,00	509 012,00	514 102,00	519 243,00	524 436,00	529 680,00	534 977,00	540 327,00
FEF	403 917,00	465 410,00	470 064,00	474 765,00	479 512,00	484 308,00	489 151,00	494 042,00	498 983,00	503 972,00	509 012,00	514 102,00	519 243,00	524 436,00	529 680,00	534 977,00	540 327,00
Outras	0,00	0,00	0,00	0,00	0,00	0,00	0,00	0,00	0,00	0,00	0,00	0,00	0,00	0,00	0,00	0,00	0,00
Estado	Participação comunitária em projetos.co-financiados	0,00	0,00	0,00	0,00	0,00	0,00	0,00	0,00	0,00	0,00	0,00	0,00	0,00	0,00	0,00	0,00
Serviços e Fundos Autônomos	0,00	0,00	0,00	0,00	0,00	0,00	0,00	0,00	0,00	0,00	0,00	0,00	0,00	0,00	0,00	0,00	0,00
Resto do mundo	0,00	0,00	0,00	0,00	0,00	0,00	0,00	0,00	0,00	0,00	0,00	0,00	0,00	0,00	0,00	0,00	0,00
Ativos financeiros	0,00	100,00	101,00	102,00	103,00	104,00	105,00	106,00	107,00	108,00	109,00	110,00	112,00	113,00	114,00	115,00	116,00
Passivos financeiros	0,00	0,00	0,00	0,00	0,00	0,00	0,00	0,00	0,00	0,00	0,00	0,00	0,00	0,00	0,00	0,00	0,00
Outras receitas de capital	2 805,00	4 200,00	4 242,00	4 284,00	4 327,00	4 371,00	4 416,00	4 462,00	4 509,00	4 548,00	4 593,00	4 639,00	4 686,00	4 733,00	4 780,00	4 828,00	4 876,00
Reposições não abutidas nos pagamentos	407 914,00	1 684 010,00	478 730,00	481 497,00	486 916,00	491 716,00	496 087,00	501 048,00	506 059,00	511 119,00	516 230,00	521 392,00	526 607,00	531 873,00	537 191,00	542 564,00	547 989,00
Receita Capital Efetiva	815 828,00	3 384 120,00	953 561,00	965 095,00	972 727,00	982 556,00	992 279,00	1 002 202,00	1 012 225,00	1 022 346,00	1 032 659,00	1 043 164,00	1 053 866,00	1 064 769,00	1 074 996,00	1 085 343,00	1 096 094,00
Receita Capital	6 352 576,00	8 757 729,00	7 303 598,00	7 365 997,00	7 440 324,00	7 503 644,00	7 579 145,00	7 643 908,00	7 720 705,00	7 798 383,00	7 876 840,00	7 956 085,00	8 036 135,00	8 116 985,00	8 198 649,00	8 281 137,00	8 364 457,00
Receita Efetiva	6 352 576,00	8 757 829,00	7 303 699,00	7 366 097,00	7 440 227,00	7 503 748,00	7 579 250,00	7 643 908,00	7 720 812,00	7 798 490,00	7 876 949,00	7 956 195,00	8 036 247,00	8 117 096,00	8 198 763,00	8 281 252,00	8 364 573,00
RECEITA TOTAL	6 352 576,00	8 757 829,00	7 303 699,00	7 366 097,00	7 440 227,00	7 503 748,00	7 579 250,00	7 643 908,00	7 720 812,00	7 798 490,00	7 876 949,00	7 956 195,00	8 036 247,00	8 117 096,00	8 198 763,00	8 281 252,00	8 364 573,00



MRZ  
A



Receita	2017	2018	2019	2020	2021	2022	2023	2024	2025	2026	2027	2028	2029	2030	2051	2052
Impostos Diretos																
IMI	738 787,00	744 873,00	752 642,00	760 699,00	768 840,00	777 063,00	785 387,00	793 794,00	802 292,00	810 879,00	819 560,00	828 334,00	837 201,00	846 162,00	855 221,00	863 774,00
Imposto único de circulação	517 857,00	523 553,00	529 312,00	535 135,00	541 021,00	546 972,00	552 989,00	559 072,00	565 222,00	571 439,00	577 725,00	584 080,00	590 505,00	597 000,00	603 567,00	609 603,00
IMI	111 981,00	114 232,00	116 693,00	119 374,00	122 283,00	125 419,00	128 783,00	132 374,00	136 202,00	140 269,00	144 577,00	149 137,00	153 959,00	159 047,00	164 414,00	170 071,00
Derrama	31 387,00	31 096,00	32 012,00	32 333,00	32 656,00	32 982,00	33 312,00	33 645,00	33 982,00	34 322,00	34 665,00	35 012,00	35 362,00	35 715,00	36 072,00	36 433,00
Impostos abolidos	0,00	0,00	0,00	0,00	0,00	0,00	0,00	0,00	0,00	0,00	0,00	0,00	0,00	0,00	0,00	0,00
Impostos diretos diversos	4 816,00	4 860,00	4 905,00	4 950,00	4 996,00	5 042,00	5 089,00	5 136,00	5 183,00	5 231,00	5 279,00	5 327,00	5 376,00	5 425,00	5 474,00	5 523,00
Impostos indiretos	139 793,00	141 191,00	142 603,00	144 029,00	145 469,00	146 924,00	148 394,00	149 877,00	151 376,00	152 890,00	154 420,00	155 966,00	157 528,00	159 097,00	160 683,00	162 295,00
Taxas, multas e outras penalidades	283 921,00	285 551,00	287 200,00	270 888,00	273 597,00	276 331,00	279 096,00	281 897,00	284 736,00	287 610,00	290 525,00	293 482,00	296 486,00	299 539,00	302 644,00	305 799,00
Transferências correntes	6 127 065,00	6 188 338,00	6 250 219,00	6 312 722,00	6 375 850,00	6 439 608,00	6 504 094,00	6 569 044,00	6 634 734,00	6 701 084,00	6 768 093,00	6 835 774,00	6 904 132,00	6 973 173,00	7 042 905,00	7 113 333,00
Sociedades e quase-sociedades não financeiras	0,00	0,00	0,00	0,00	0,00	0,00	0,00	0,00	0,00	0,00	0,00	0,00	0,00	0,00	0,00	0,00
FEF	4 857 677,00	4 906 154,00	4 955 316,00	5 004 869,00	5 054 918,00	5 105 467,00	5 156 522,00	5 208 087,00	5 260 168,00	5 312 770,00	5 365 897,00	5 419 556,00	5 473 762,00	5 528 489,00	5 583 774,00	5 639 612,00
FPM	141 881,00	143 307,00	144 734,00	146 161,00	147 613,00	149 119,00	150 611,00	152 137,00	153 638,00	155 174,00	156 716,00	158 263,00	159 876,00	161 459,00	163 090,00	164 721,00
Part. IRS	117 487,00	118 661,00	119 848,00	119 848,00	121 047,00	122 257,00	123 480,00	124 714,00	125 961,00	127 221,00	128 493,00	129 778,00	131 076,00	132 387,00	133 711,00	135 049,00
Outros	921 700,00	930 937,00	940 226,00	949 639,00	959 125,00	968 716,00	978 403,00	988 187,00	998 069,00	1 008 050,00	1 018 131,00	1 028 312,00	1 038 595,00	1 048 981,00	1 059 471,00	1 070 065,00
Estado Participação comunitária em projetos de financiamento	31 274,00	31 587,00	31 903,00	32 222,00	32 544,00	32 870,00	33 198,00	33 530,00	33 866,00	34 204,00	34 546,00	34 892,00	35 241,00	35 593,00	35 949,00	36 308,00
Serviços e fundos Autônomos	21 049,00	21 260,00	21 472,00	21 687,00	21 904,00	22 123,00	22 344,00	22 568,00	22 793,00	23 021,00	23 251,00	23 484,00	23 719,00	23 956,00	24 195,00	24 437,00
Segurança social	0,00	0,00	0,00	0,00	0,00	0,00	0,00	0,00	0,00	0,00	0,00	0,00	0,00	0,00	0,00	0,00
Instituições sem fins lucrativos	0,00	0,00	0,00	0,00	0,00	0,00	0,00	0,00	0,00	0,00	0,00	0,00	0,00	0,00	0,00	0,00
Familias	0,00	0,00	0,00	0,00	0,00	0,00	0,00	0,00	0,00	0,00	0,00	0,00	0,00	0,00	0,00	0,00
Resto do mundo	37 160,00	37 537,00	37 907,00	38 286,00	38 669,00	39 056,00	39 446,00	39 841,00	40 239,00	40 642,00	41 048,00	41 459,00	41 873,00	42 292,00	42 715,00	43 142,00
Venda de bens e serviços correntes	516 167,00	521 318,00	526 542,00	531 807,00	537 125,00	542 496,00	547 921,00	553 401,00	558 935,00	564 524,00	570 169,00	575 871,00	581 630,00	587 446,00	593 320,00	599 254,00
Outras receitas correntes	307 994,00	309 874,00	311 855,00	313 897,00	315 900,00	317 965,00	319 992,00	322 081,00	324 132,00	326 246,00	328 323,00	330 464,00	332 579,00	334 668,00	336 831,00	338 969,00
Receitas Correntes	7 895 183,00	7 974 815,00	8 058 882,00	8 138 962,00	8 217 857,00	8 300 574,00	8 384 127,00	8 468 523,00	8 553 764,00	8 639 869,00	8 726 850,00	8 814 887,00	8 903 048,00	8 991 418,00	9 081 568,00	9 174 085,00
Venda de bens de investimento	2 814,00	2 871,00	2 928,00	2 989,00	3 052,00	3 117,00	3 187,00	3 257,00	3 332,00	3 407,00	3 487,00	3 567,00	3 651,00	3 735,00	3 824,00	3 907,00
Transferências de capital	545 730,00	551 187,00	556 699,00	562 266,00	567 889,00	573 568,00	579 303,00	585 096,00	590 947,00	596 857,00	602 825,00	608 853,00	614 942,00	621 091,00	627 302,00	633 575,00
FEF	545 730,00	551 187,00	556 699,00	562 266,00	567 889,00	573 568,00	579 303,00	585 096,00	590 947,00	596 857,00	602 825,00	608 853,00	614 942,00	621 091,00	627 302,00	633 575,00
Outras	0,00	0,00	0,00	0,00	0,00	0,00	0,00	0,00	0,00	0,00	0,00	0,00	0,00	0,00	0,00	0,00
Estado Participação comunitária em projetos de financiamento	0,00	0,00	0,00	0,00	0,00	0,00	0,00	0,00	0,00	0,00	0,00	0,00	0,00	0,00	0,00	0,00
Serviços e fundos Autônomos	0,00	0,00	0,00	0,00	0,00	0,00	0,00	0,00	0,00	0,00	0,00	0,00	0,00	0,00	0,00	0,00
Resto do mundo	0,00	0,00	0,00	0,00	0,00	0,00	0,00	0,00	0,00	0,00	0,00	0,00	0,00	0,00	0,00	0,00
Ativos financeiros	117,00	118,00	120,00	121,00	122,00	123,00	124,00	126,00	127,00	128,00	130,00	131,00	132,00	133,00	135,00	136,00
Passivos financeiros	0,00	0,00	0,00	0,00	0,00	0,00	0,00	0,00	0,00	0,00	0,00	0,00	0,00	0,00	0,00	0,00
Outras receitas de capital	4 915,00	4 974,00	5 034,00	5 074,00	5 125,00	5 176,00	5 228,00	5 280,00	5 333,00	5 386,00	5 440,00	5 494,00	5 549,00	5 605,00	5 661,00	5 718,00
Reposições não abaidas nos pagamentos	553 465,00	559 003,00	564 594,00	570 239,00	575 941,00	581 702,00	587 518,00	593 391,00	599 327,00	605 320,00	611 374,00	617 487,00	623 662,00	629 895,00	636 198,00	642 560,00
Receita Capital Efetiva	1 307 055,00	1 318 124,00	1 329 308,00	1 340 599,00	1 352 006,00	1 363 527,00	1 375 160,00	1 386 910,00	1 398 781,00	1 410 770,00	1 422 876,00	1 435 105,00	1 447 456,00	1 459 931,00	1 472 531,00	1 485 256,00
Receita Efetiva	8 448 725,00	8 533 756,00	8 619 596,00	8 706 322,00	8 793 821,00	8 882 399,00	8 971 845,00	9 061 916,00	9 152 095,00	9 242 190,00	9 332 310,00	9 422 450,00	9 512 620,00	9 602 920,00	9 693 340,00	9 783 891,00
RECEITA TOTAL	8 448 725,00	8 533 756,00	8 619 596,00	8 706 322,00	8 793 821,00	8 882 399,00	8 971 845,00	9 061 916,00	9 152 095,00	9 242 190,00	9 332 310,00	9 422 450,00	9 512 620,00	9 602 920,00	9 693 340,00	9 783 891,00



Handwritten initials and a signature in the top left corner.



PROGRAMA DE AJUSTAMENTO MUNICIPAL DE FORMOS DE ALOJADOS

Relatório 1 - Despesas

Despesas	2020	2021	2022	2023	2024	2025	2026	2027	2028	2029	2030	2031	2032	2033	2034	2035	2036	2037	
<b>Despesas Pessoal</b>	2.160.790,00	2.624.625,00	2.650.870,00	2.677.379,00	2.704.153,00	2.731.194,00	2.758.507,00	2.786.027,00	2.813.953,00	2.842.092,00	2.870.513,00	2.899.219,00	2.928.211,00	2.957.492,00	2.987.068,00	3.016.939,00	3.047.106,00		
Remunerações certas e permanentes	1.591.291,00	2.040.967,00	2.061.376,00	2.081.990,00	2.102.810,00	2.123.834,00	2.145.057,00	2.166.477,00	2.188.193,00	2.210.207,00	2.232.517,00	2.255.122,00	2.277.922,00	2.299.914,00	2.322.101,00	2.344.582,00	2.367.359,00		
Aluguel de imóveis ou eventuais	20.706,00	20.706,00	20.913,00	21.121,00	21.330,00	21.540,00	21.751,00	21.963,00	22.176,00	22.391,00	22.607,00	22.824,00	23.042,00	23.261,00	23.481,00	23.702,00	23.924,00		
Segurança social	546.718,00	562.932,00	568.583,00	574.267,00	580.010,00	585.810,00	591.668,00	597.574,00	603.528,00	609.530,00	615.580,00	621.679,00	627.826,00	634.022,00	640.266,00	646.558,00	652.899,00		
Aquisição Bens	600.518,00	398.982,00	602.347,00	606.370,00	610.440,00	614.557,00	618.720,00	622.928,00	627.181,00	631.480,00	635.824,00	640.213,00	644.646,00	649.124,00	653.646,00	658.212,00	662.822,00		
Aquisição Serviços	1.317.314,00	1.385.897,00	1.399.330,00	1.413.887,00	1.428.564,00	1.443.363,00	1.458.284,00	1.473.326,00	1.488.489,00	1.503.773,00	1.519.186,00	1.534.728,00	1.550.400,00	1.566.202,00	1.582.134,00	1.598.196,00	1.614.388,00		
Outras despesas com serviços	475.514,00	465.514,00	450.130,00	435.113,00	420.464,00	406.192,00	392.306,00	378.806,00	365.690,00	352.953,00	340.594,00	328.612,00	317.006,00	305.775,00	294.918,00	284.434,00	274.324,00		
Outras despesas com materiais	483.611,00	478.228,00	468.134,00	458.048,00	448.157,00	438.469,00	428.984,00	419.702,00	410.623,00	401.746,00	393.071,00	384.697,00	376.524,00	368.552,00	360.781,00	353.211,00	345.842,00		
Transferências correntes	356.474,00	356.474,00	366.040,00	365.640,00	365.276,00	364.950,00	364.662,00	364.404,00	364.175,00	363.975,00	363.804,00	363.661,00	363.545,00	363.455,00	363.389,00	363.346,00	363.314,00		
Publicidade	0,00	0,00	0,00	0,00	0,00	0,00	0,00	0,00	0,00	0,00	0,00	0,00	0,00	0,00	0,00	0,00	0,00		
Prévidas	0,00	0,00	0,00	0,00	0,00	0,00	0,00	0,00	0,00	0,00	0,00	0,00	0,00	0,00	0,00	0,00	0,00		
Administração Local	62.917,00	62.917,00	61.567,00	60.202,00	58.824,00	57.433,00	56.028,00	54.609,00	53.177,00	51.732,00	50.274,00	48.803,00	47.319,00	45.822,00	44.313,00	42.790,00	41.253,00		
Instituições sem fins lucrativos	108.170,00	108.170,00	109.202,00	110.294,00	111.447,00	112.661,00	113.936,00	115.272,00	116.669,00	118.127,00	119.646,00	121.226,00	122.867,00	124.568,00	126.330,00	128.153,00	130.037,00		
Famílias	185.417,00	185.417,00	187.271,00	189.144,00	191.035,00	192.946,00	194.877,00	196.828,00	198.799,00	200.790,00	202.801,00	204.832,00	206.883,00	208.954,00	211.045,00	213.156,00	215.287,00		
Soluções	0,00	0,00	0,00	0,00	0,00	0,00	0,00	0,00	0,00	0,00	0,00	0,00	0,00	0,00	0,00	0,00	0,00		
Outras despesas correntes	21.026,00	21.026,00	21.236,00	21.445,00	21.654,00	21.863,00	22.072,00	22.281,00	22.490,00	22.700,00	22.909,00	23.118,00	23.327,00	23.536,00	23.745,00	23.954,00	24.163,00		
Despesas Correntes	4.745.677,00	5.282.147,00	5.298.217,00	5.314.793,00	5.331.370,00	5.347.946,00	5.364.522,00	5.381.098,00	5.397.674,00	5.414.250,00	5.430.826,00	5.447.402,00	5.463.978,00	5.480.554,00	5.497.130,00	5.513.706,00	5.530.282,00		
Aquisição bens de capital	1.358.105,00	2.156.791,00	635.415,00	639.072,00	642.729,00	646.386,00	650.043,00	653.700,00	657.357,00	661.014,00	664.671,00	668.328,00	671.985,00	675.642,00	679.299,00	682.956,00	686.613,00		
Investimentos	0,00	0,00	0,00	0,00	0,00	0,00	0,00	0,00	0,00	0,00	0,00	0,00	0,00	0,00	0,00	0,00	0,00		
Locação financeira	285.042,00	265.042,00	267.693,00	270.344,00	273.000,00	275.660,00	278.324,00	281.000,00	283.679,00	286.369,00	289.069,00	291.779,00	294.499,00	297.219,00	299.939,00	302.659,00	305.379,00		
Bens de domínio público	18.318,00	18.318,00	18.517,00	18.720,00	18.928,00	19.140,00	19.356,00	19.576,00	19.799,00	20.025,00	20.254,00	20.486,00	20.721,00	20.958,00	21.198,00	21.440,00	21.684,00		
Transferências de capital	34.277,00	34.277,00	34.619,00	34.965,00	35.315,00	35.668,00	36.025,00	36.385,00	36.747,00	37.112,00	37.480,00	37.851,00	38.224,00	38.600,00	38.977,00	39.356,00	39.737,00		
Ativos financeiros	186.434,00	684.214,00	648.238,00	644.214,00	640.214,00	636.214,00	632.214,00	628.214,00	624.214,00	620.214,00	616.214,00	612.214,00	608.214,00	604.214,00	600.214,00	596.214,00	592.214,00		
Passivos financeiros	0,00	0,00	0,00	0,00	0,00	0,00	0,00	0,00	0,00	0,00	0,00	0,00	0,00	0,00	0,00	0,00	0,00		
Outras despesas de capital	1.441.480,00	2.440.148,00	921.625,00	919.119,00	916.613,00	914.107,00	911.601,00	909.095,00	906.589,00	904.083,00	901.577,00	899.071,00	896.565,00	894.059,00	891.553,00	889.047,00	886.541,00		
Despesa Capital Efetivo	1.656.941,00	3.154.681,00	1.660.487,00	1.658.132,00	1.655.777,00	1.653.422,00	1.651.067,00	1.648.712,00	1.646.357,00	1.644.002,00	1.641.647,00	1.639.292,00	1.636.937,00	1.634.582,00	1.632.227,00	1.629.872,00	1.627.517,00		
Despesas Capital	6.187.151,00	7.782.315,00	6.239.842,00	6.253.996,00	6.268.150,00	6.282.304,00	6.296.458,00	6.310.612,00	6.324.766,00	6.338.920,00	6.353.074,00	6.367.228,00	6.381.382,00	6.395.536,00	6.409.690,00	6.423.844,00	6.437.998,00		
Despesas Fixas	6.352.511,00	6.410.889,00	6.918.699,00	6.971.107,00	7.018.775,00	7.051.748,00	7.085.021,00	7.118.694,00	7.152.767,00	7.187.240,00	7.222.113,00	7.257.386,00	7.293.059,00	7.329.132,00	7.365.605,00	7.402.478,00	7.439.751,00		
<b>DESPESA TOTAL</b>																			







Código de Identificação	Anos														
	2015	2016	2017	2018	2019	2020	2021	2022	2023	2024	2025	2026	2027	2028	2029
001	15000	15000	15000	15000	15000	15000	15000	15000	15000	15000	15000	15000	15000	15000	15000
002	15000	15000	15000	15000	15000	15000	15000	15000	15000	15000	15000	15000	15000	15000	15000
003	15000	15000	15000	15000	15000	15000	15000	15000	15000	15000	15000	15000	15000	15000	15000
004	15000	15000	15000	15000	15000	15000	15000	15000	15000	15000	15000	15000	15000	15000	15000
005	15000	15000	15000	15000	15000	15000	15000	15000	15000	15000	15000	15000	15000	15000	15000
006	15000	15000	15000	15000	15000	15000	15000	15000	15000	15000	15000	15000	15000	15000	15000
007	15000	15000	15000	15000	15000	15000	15000	15000	15000	15000	15000	15000	15000	15000	15000
008	15000	15000	15000	15000	15000	15000	15000	15000	15000	15000	15000	15000	15000	15000	15000
009	15000	15000	15000	15000	15000	15000	15000	15000	15000	15000	15000	15000	15000	15000	15000
010	15000	15000	15000	15000	15000	15000	15000	15000	15000	15000	15000	15000	15000	15000	15000

*Handwritten signature and initials in blue ink.*